

# COMUNE di VIGGIANO (Potenza)

COMUNE DI  
VIGGIANO (PZ)

- 7 DIC 2005

Prot. N. 4846  
Cat. .... Cl. .... Fasc. ....



PROGRAMMA OPERATIVO  
VAL D'AGRI-MELANDRO-SAURO-CAMASTRA L.R. 40/95  
A.1 - Riqualificazione dei Centri Urbani

## Piano Operativo "Rivitalizzare i Centri Storici" Piano Operativo "Casa Sicura"

Dicembre 2005


Schede Tipologiche d'Intervento  
Asse Viario Via Roma - Via Cavour

**6.2/d**

ing. Michele DE FALCO  
(coordinatore)

arch. Vincenzo LAPETINA

ing. Matteo MARSICANO



Il Dirigente U.T.C.  
arch. Antonella AMELINA



PRIORITA'

1

ASSE VIARIO Via Roma - Via Cavour



**PRIORITA' 1**

**ASSE VIARIO Via Roma – Via Cavour**

**UMP 1/47**

### **SCHEDA TIPOLOGICA DI PROGETTO**

- Conservazione e risagomatura cornicione tetto
- Sostituzione gronde e discendenti in rame
- Rimozione e successiva canalizzazione sottotraccia di cavi elettrici, telefonici ecc.
- Ricavo cornici dei vani porte, finestre e balconi
- Ricavo cornici angoli e marcapiano
- Conservazione e restauro di ringhiere e grate in ferro
- Sistemazione e rivestimento portello contatore ENEL e Gas come facciata
- Pulitura e restauro portale ingresso
- Conservazione e restauro gattelli balconate
- Tinteggiatura facciata secondo indicazioni del Piano (Schede colore)
- Tinteggiatura elementi in ferro (Schede colore )

**PRIORITA'**

**1**

**ASSE VIARIO Via Roma - Via Cavour**

**Unità Minima Progetto**

**1/47**



Foto 1/2

Piazza Plebiscito

**PRIORITA'**

**1**

**ASSE VIARIO Via Roma - Via Cavour**

**Unità Minima Progetto**

**1/47**

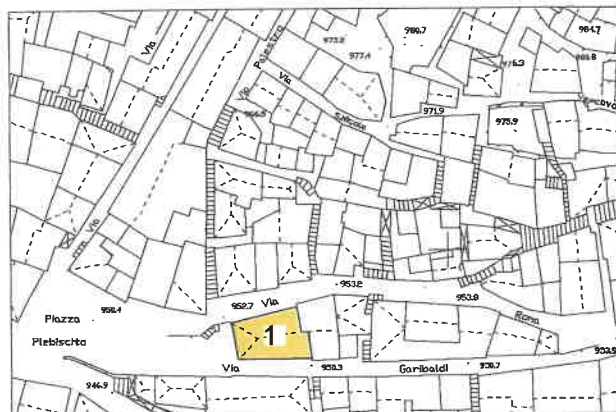


Foto 2/2

Via Roma

**SCHEDA TIPOLOGICA DI PROGETTO**

- Conservazione e restauro lina del tetto
- Conservazione e risagomatura cornicione tetto
- Sostituzione gronde e discendenti in rame
- Demolizione ornate e soglie di marmo
- Rimozione e successiva canalizzazione sottotraccia di cavi elettrici, telefonici ecc.
- Ricavo cornici dei vani porte, finestre e balconi
- Ricavo cornici angoli e marcapiano
- Conservazione e restauro di ringhiere e grate in ferro
- Sistemazione e rivestimento portello contatore ENEL e Gas come facciata
- Conservazione e/o sostituzione infissi esterni in legno
- Eliminazione tapparelle in plastica
- Rifacimento e completamento intonaco esterno
- Pulitura e restauro portali ingresso
- Conservazione e restauro gattelli balconate
- Uniformare elementi architettonici di facciata (gattelli, soglie, ringhiere, ecc.)
- Tinteggiatura facciata secondo indicazioni del Piano (Schede colore)
- Tinteggiatura elementi in ferro (Schede colore )

**PRIORITA'**

**1**

**ASSE VIARIO Via Roma - Via Cavour**

**Unità Minima Progetto**

**2/47**

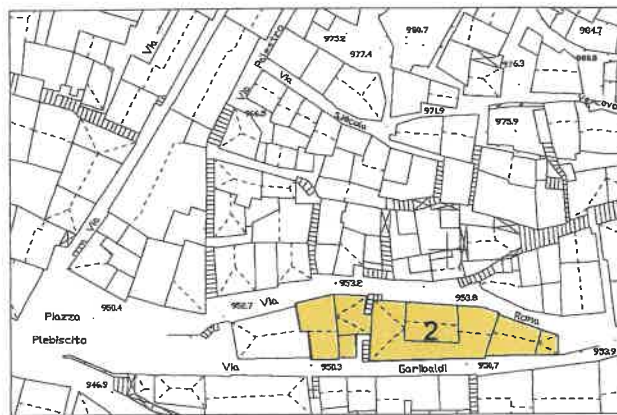


Foto 1/14

Via Garibaldi

**PRIORITA'**

**1**

**ASSE VIARIO Via Roma - Via Cavour**

**Unità Minima Progetto**

**2/47**

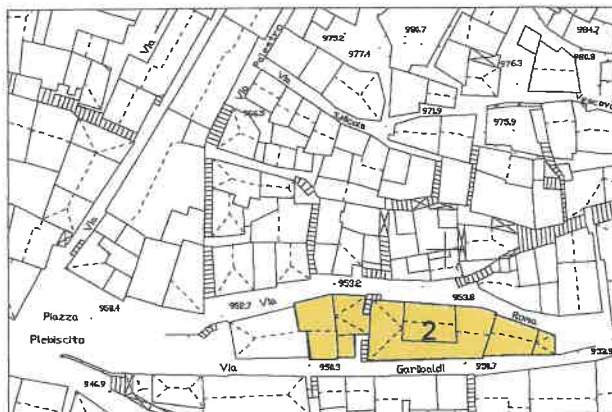


Foto 2/14

Via Garibaldi



**PRIORITA'**

**1**

**ASSE VIARIO Via Roma - Via Cavour**

**Unità Minima Progetto**

**2/47**

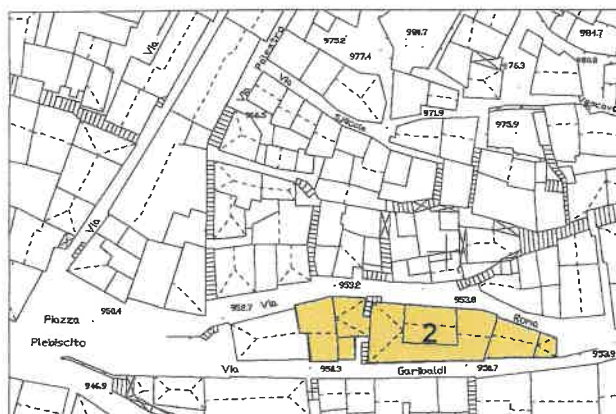


Foto 3/14

Via Garibaldi

**PRIORITA'**

**1**

**ASSE VIARIO Via Roma - Via Cavour**

**Unità Minima Progetto**

**2/47**

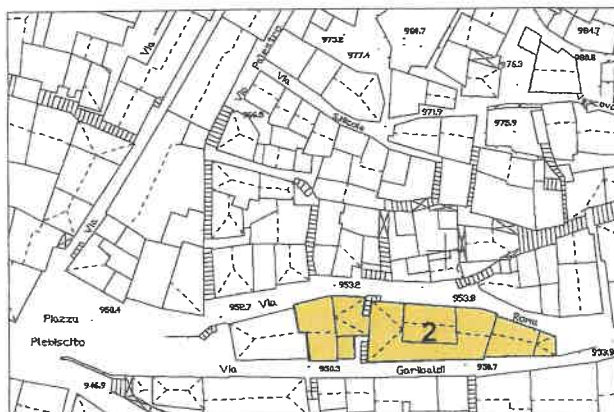


Foto 4/14

Via Garibaldi

**PRIORITA'**

**1**

**ASSE VIARIO Via Roma - Via Cavour**

**Unità Minima Progetto**

**2/47**

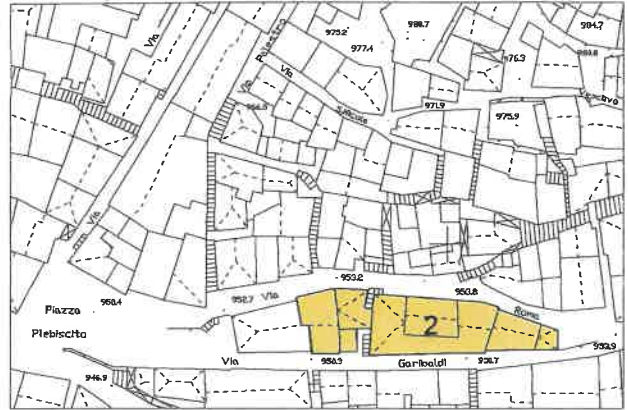


Foto 5/14

Via Garibaldi

**PRIORITA'**

**1**

**ASSE VIARIO Via Roma - Via Cavour**

**Unità Minima Progetto**

**2/47**

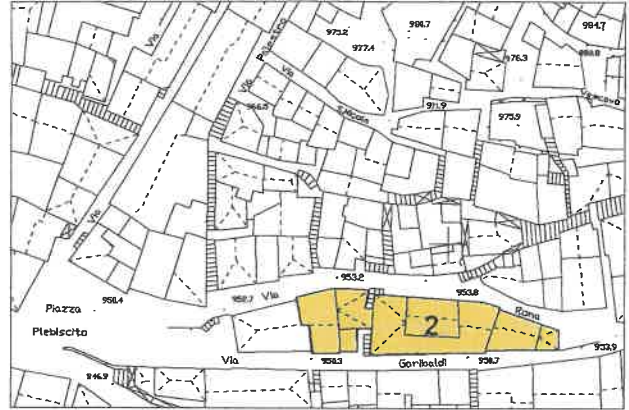


Foto 6/14

Via Garibaldi

**PRIORITA'**

**1**

**ASSE VIARIO Via Roma - Via Cavour**

**Unità Minima Progetto**

**2/47**

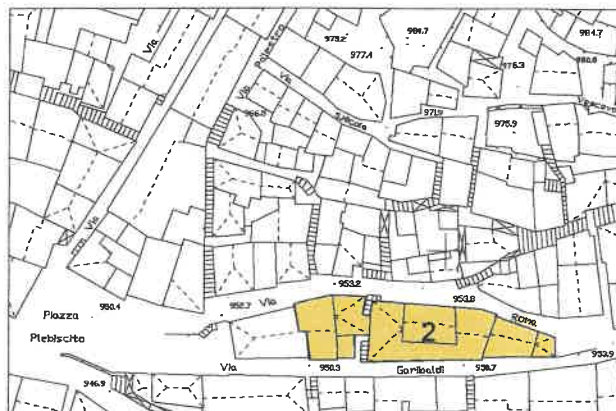


Foto 7/14

Via Roma

**PRIORITA'**

**1**

**ASSE VIARIO Via Roma - Via Cavour**

**Unità Minima Progetto**

**2/47**

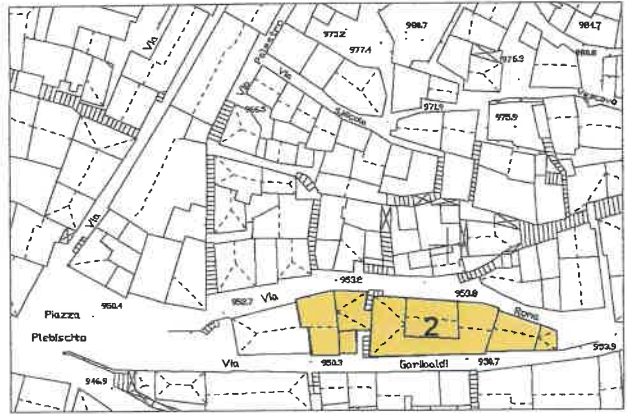


Foto 8/14

Via Roma

**PRIORITA'**

**1**

**ASSE VIARIO Via Roma - Via Cavour**

**Unità Minima Progetto**

**2/47**

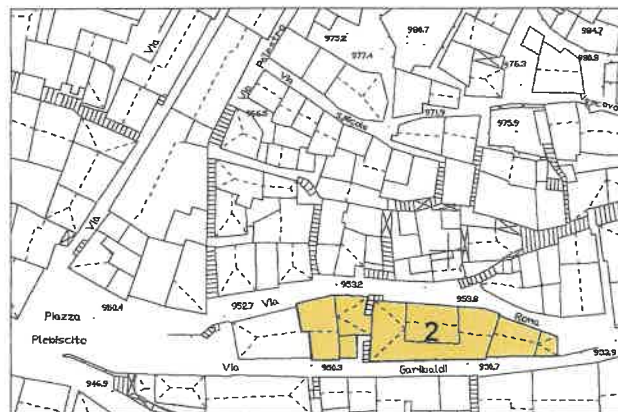


Foto 9/14

Via Roma

**PRIORITA'**

**1**

**ASSE VIARIO Via Roma - Via Cavour**

**Unità Minima Progetto**

**2/47**

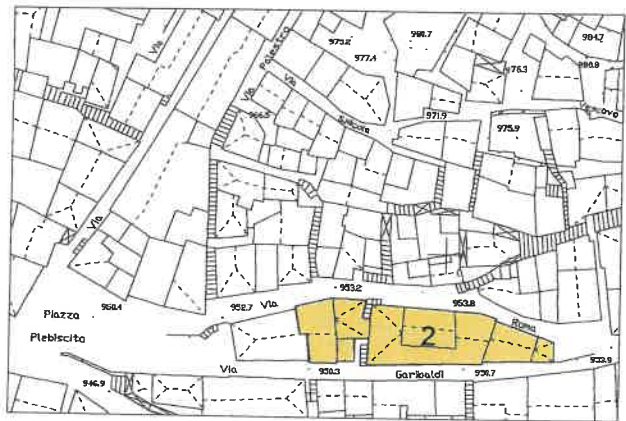


Foto 10/14

Via Roma



**PRIORITA'**

**1**

**ASSE VIARIO Via Roma - Via Cavour**

**Unità Minima Progetto**

**2/47**

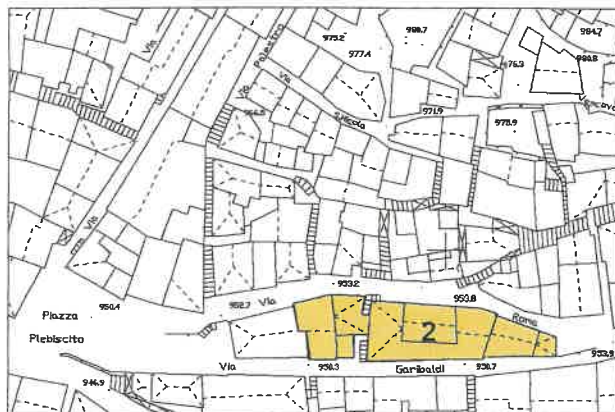


Foto 11/14

Via Roma

**PRIORITA'**

**1**

**ASSE VIARIO Via Roma - Via Cavour**

**Unità Minima Progetto**

**2/47**

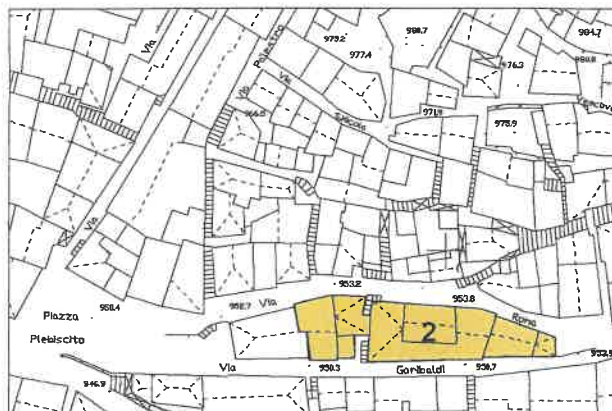


Foto 12/14

Via Roma

**PRIORITA'**

**1**

**ASSE VIARIO Via Roma - Via Cavour**

**Unità Minima Progetto**

**2/47**

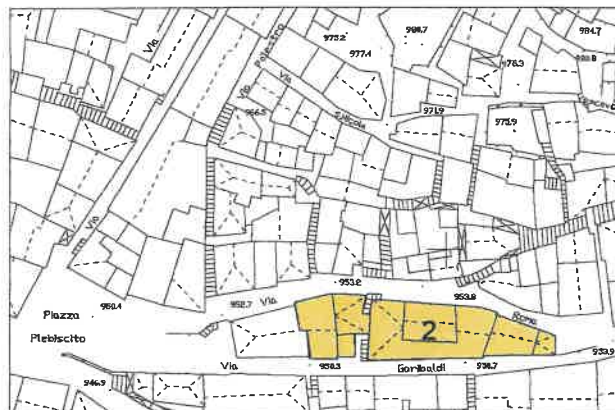


Foto 13/14

Via Roma

**PRIORITA'**

**1**

**ASSE VIARIO Via Roma - Via Cavour**

**Unità Minima Progetto**

**2/47**

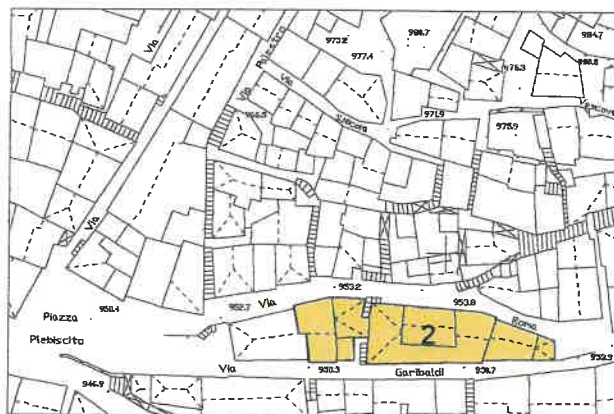


Foto 14/14

Via Roma

**PRIORITA' 1**

**ASSE VIARIO Via Roma – Via Cavour**

**UMP 3/47**

### **SCHEDA TIPOLOGICA DI PROGETTO**

- Ricavo cornicione tetto
- Sostituzione gronde e discendenti in rame
- Demolizione ornate, soglie e zoccolatura in marmo
- Rimozione e successiva canalizzazione sottotraccia di cavi elettrici, telefonici ecc.
- Ricavo cornici dei vani porte, finestre e balconi
- Rimozione con spostamento fascia marcapiano a quota solai
- Conservazione e restauro di ringhiere e grate in ferro
- Sistemazione e rivestimento portello contatore ENEL e Gas come facciata
- Sostituzione infissi esterni da alluminio a legno
- Eliminazione tapparelle in plastica
- Pulitura e restauro portale ingresso
- Tinteggiatura facciata secondo indicazioni del Piano (Schede colore)
- Tinteggiatura elementi in ferro (Schede colore )

**PRIORITA'**

**1**

**ASSE VIARIO Via Roma - Via Cavour**

**Unità Minima Progetto**

**3/47**

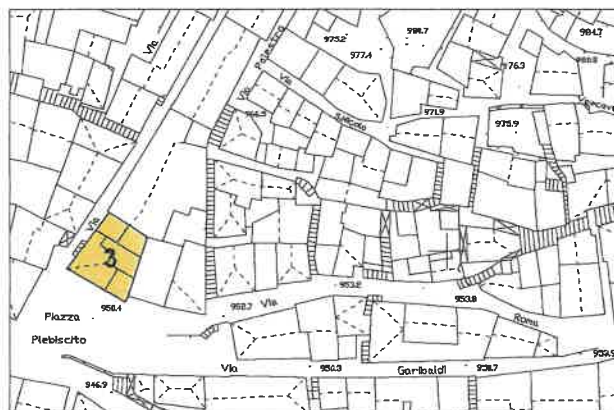


Foto 1/1

Piazza Plebiscito

**PRIORITA' 1**

**ASSE VIARIO Via Roma – Via Cavour**

**UMP 4/47**

### **SCHEDA TIPOLOGICA DI PROGETTO**

- Edificio di Culto

**PRIORITA'**

**1**

**ASSE VIARIO Via Roma - Via Cavour**

**Unità Minima Progetto**

**4/47**

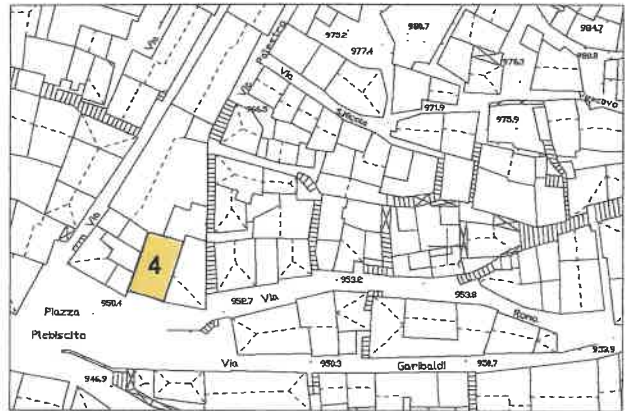


Foto 1/1

Piazza Plebiscito



**PRIORITA' 1**

**ASSE VIARIO Via Roma – Via Cavour**

**UMP 5/47**

### **SCHEMA TIPOLOGICA DI PROGETTO**

- Conservazione e risagomatura cornicione tetto
- Sostituzione gronde e discendenti in rame
- Demolizione ornate e soglie di marmo con rifacimento in pietra
- Rimozione e successiva canalizzazione sottotraccia di cavi elettrici, telefonici ecc.
- Conservazione cornici dei vani porte, finestre e balconi
- Conservazione e restauro modanature d'angolo e di marcapiano
- Conservazione e restauro di ringhiere e grate in ferro
- Sistemazione e rivestimento portello contatore ENEL e Gas come facciata
- Conservazione e/o sostituzione infissi esterni in legno
- Eliminazione tapparelle in plastica
- Rifacimento intonaco esterno
- Pulitura e restauro portali in legno ingressi
- Conservazione e restauro archi ingressi
- Tinteggiatura facciata secondo indicazioni del Piano (Schede colore)
- Tinteggiatura elementi in ferro (Schede colore )

**PRIORITA'**

**1**

**ASSE VIARIO Via Roma - Via Cavour**

**Unità Minima Progetto**

**5/47**



Foto 1/2

Piazza Plebiscito

**PRIORITA'**

**1**

**ASSE VIARIO Via Roma - Via Cavour**

**Unità Minima Progetto**

**5/47**



Foto 2/2

Via Roma

### **SCHEDA TIPOLOGICA DI PROGETTO**

- Ricavo cornicione tetto
- Sostituzione gronde e discendenti in rame
- Demolizione ornate e soglie di marmo
- Rimozione e successiva canalizzazione sottotraccia di cavi elettrici, telefonici ecc.
- Ricavo cornici dei vani porte, finestre e balconi
- Ricavo cornici angoli e marcapiano
- Conservazione, restauro e adeguamento di ringhiere al PdR
- Sistemazione e rivestimento portello contatore ENEL e Gas come facciata
- Sostituzione infissi esterni da alluminio a legno
- Eliminazione tapparelle in plastica
- Rifacimento intonaco esterno
- Pulitura e restauro portale ingresso
- Tinteggiatura facciata secondo indicazioni del Piano (Schede colore)
- Tinteggiatura elementi in ferro (Schede colore )

**PRIORITA'**

**1**

**ASSE VIARIO Via Roma - Via Cavour**

**Unità Minima Progetto**

**6/47**

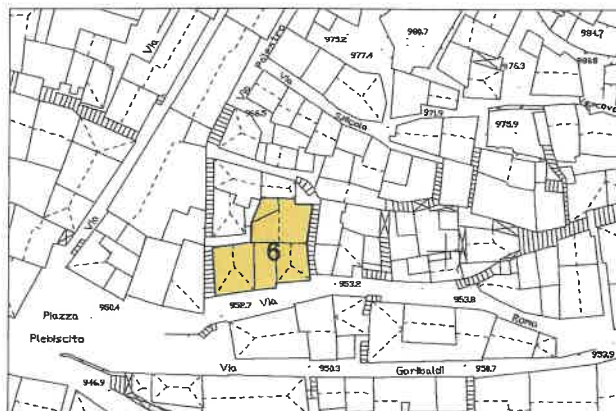


Foto 1/4

Via Roma

**PRIORITA'**

**1**

**ASSE VIARIO Via Roma - Via Cavour**

**Unità Minima Progetto**

**6/47**

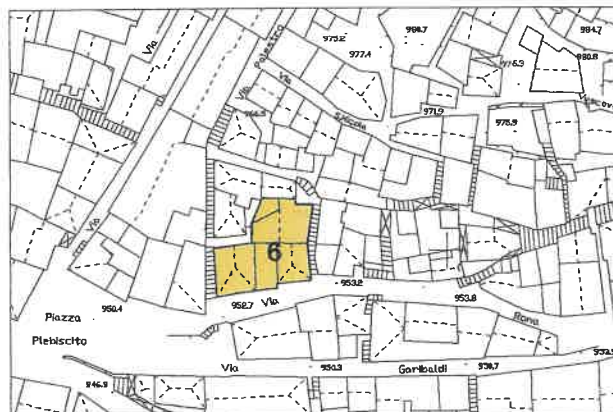


Foto 2/4

Via Roma

**PRIORITA'**

**1**

**ASSE VIARIO Via Roma - Via Cavour**

**Unità Minima Progetto**

**6/47**

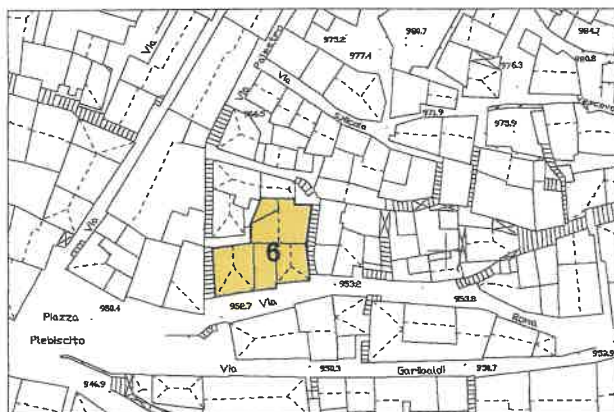


Foto 3/4

Via Roma

**PRIORITA'**

**1**

**ASSE VIARIO Via Roma - Via Cavour**

**Unità Minima Progetto**

**6/47**

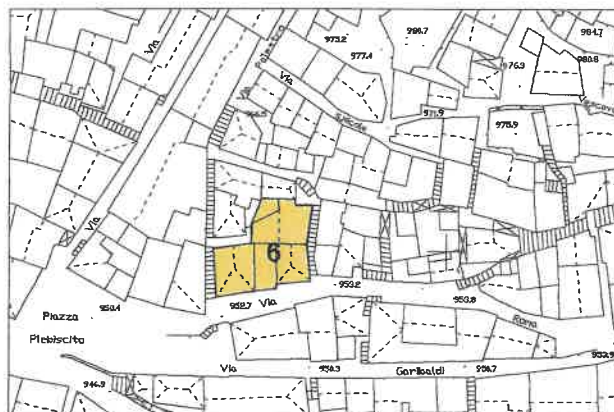


Foto 4/4

Via Roma



**PRIORITA' 1**

**ASSE VIARIO Via Roma – Via Cavour**

**UMP 7/47**

### **SCHEDA TIPOLOGICA DI PROGETTO**

- Ricavo cornicione tetto
- Sostituzione gronde e discendenti in rame
- Demolizione ornate e soglie di marmo
- Rimozione e successiva canalizzazione sottotraccia di cavi elettrici, telefonici ecc.
- Ricavo cornici dei vani porte, finestre e balconi
- Ricavo cornici angoli e marcapiano
- Conservazione con risagomatura modanature d'angolo e marcapiano
- Conservazione, restauro e adeguamento di ringhiere al PdR
- Sistemazione e rivestimento portello contatore ENEL e Gas come facciata
- Sostituzione infissi esterni da alluminio a legno
- Eliminazione tapparelle in plastica
- Rifacimento intonaco esterno
- Pulitura e restauro portale ingresso
- Tinteggiatura facciata secondo indicazioni del Piano (Schede colore)
- Tinteggiatura elementi in ferro (Schede colore )

**PRIORITA'**

**1**

**ASSE VIARIO Via Roma - Via Cavour**

**Unità Minima Progetto**

**7/47**

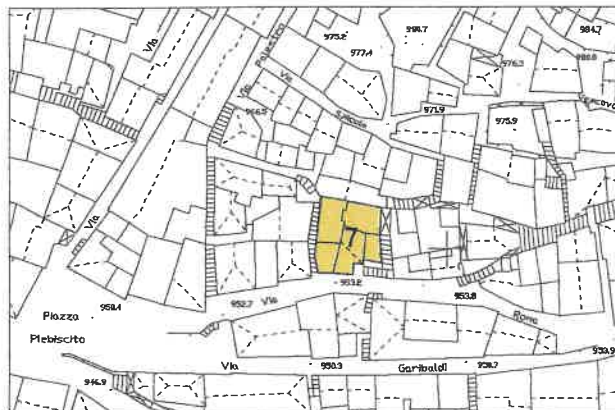


Foto 1/4

Via Roma

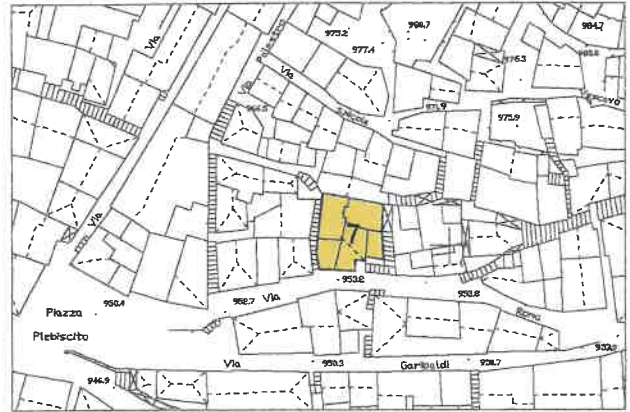
**PRIORITA'**

**1**

**ASSE VIARIO Via Roma - Via Cavour**

**Unità Minima Progetto**

**7/47**



**Foto 2/4**

**Via Roma**

**PRIORITA'**

**1**

**ASSE VIARIO Via Roma - Via Cavour**

**Unità Minima Progetto**

**7/47**

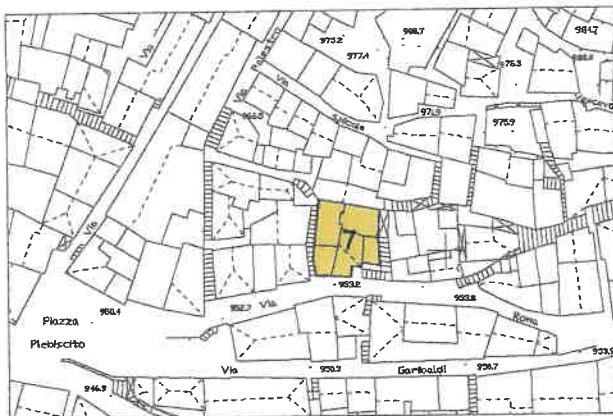


Foto 3/4

Via Roma

**PRIORITA'**

**1**

**ASSE VIARIO Via Roma - Via Cavour**

**Unità Minima Progetto**

**7/47**

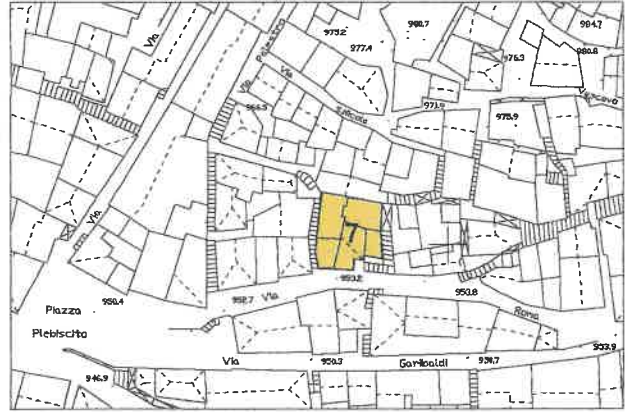


Foto 4/4

Via Roma

**PRIORITA' 1**

**ASSE VIARIO Via Roma – Via Cavour**

**UMP 8/47**

### **SCHEDA TIPOLOGICA DI PROGETTO**

- Conservazione e risagomatura cornicioni tetto
- Sostituzione gronde e discendenti in rame
- Demolizione ornate e soglie di marmo
- Rimozione e successiva canalizzazione sottotraccia di cavi elettrici, telefonici ecc.
- Ricavo cornici dei vani porte, finestre e balconi
- Ricavo cornici angoli e marcapiano
- Conservazione con risagomatura modanature d'angolo e marcapiano
- Conservazione e restauro di ringhiere e grate in ferro
- Sistemazione e rivestimento portello contatore ENEL e Gas come facciata
- Conservazione e/o sostituzione infissi esterni in legno
- Rifacimento intonaco esterno
- Pulitura e restauro portale ingresso
- Tinteggiatura facciata secondo indicazioni del Piano (Schede colore)
- Tinteggiatura elementi in ferro (Schede colore )

**PRIORITA'**

**1**

**ASSE VIARIO Via Roma - Via Cavour**

**Unità Minima Progetto**

**8/47**

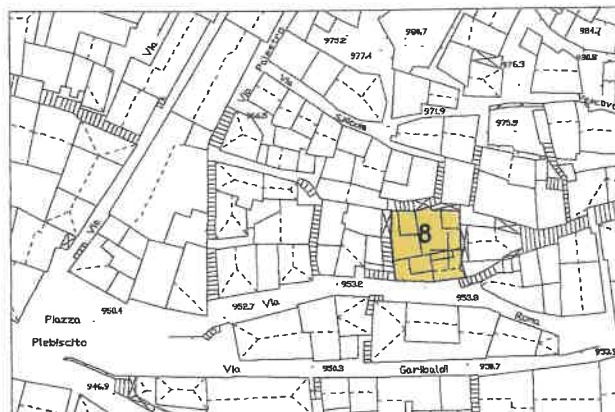


Foto 1/4

Via Roma

**PRIORITA'**

**1**

**ASSE VIARIO Via Roma - Via Cavour**

**Unità Minima Progetto**

**8/47**

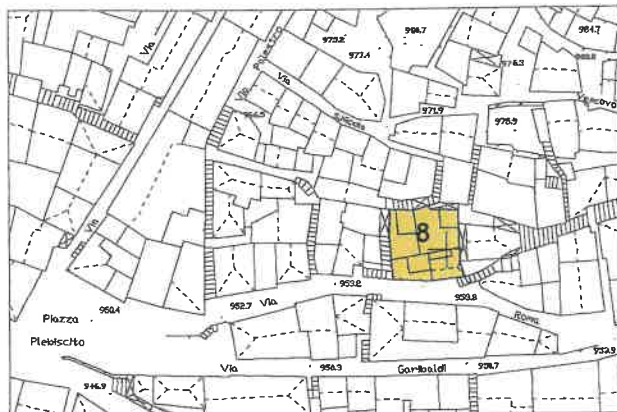


Foto 1/4

Via Roma



**PRIORITA'**

**1**

**ASSE VIARIO Via Roma - Via Cavour**

**Unità Minima Progetto**

**8/47**

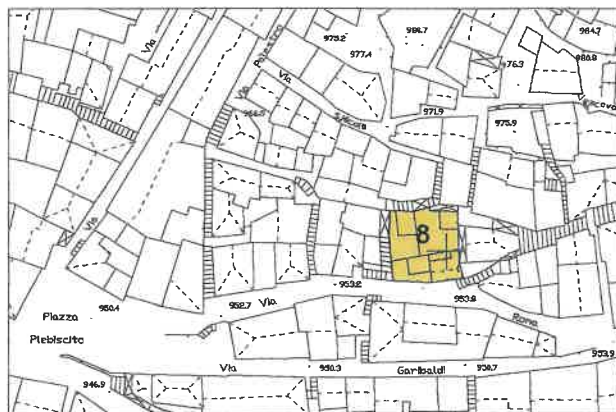


Foto 2/4

Via Roma

**PRIORITA'**

**1**

**ASSE VIARIO Via Roma - Via Cavour**

**Unità Minima Progetto**

**8/47**

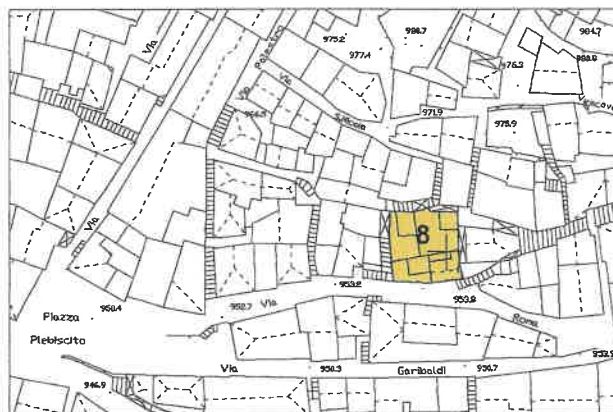


Foto 2/4

Via Roma

**PRIORITA'**

**1**

**ASSE VIARIO Via Roma - Via Cavour**

**Unità Minima Progetto**

**8/47**

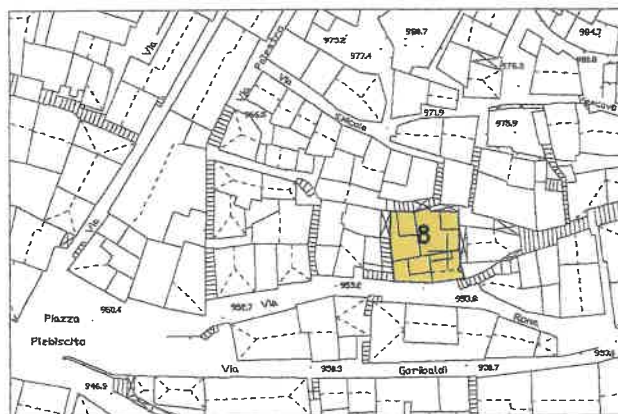


Foto 3/4

Via Roma

**PRIORITA'**

**1**

**ASSE VIARIO Via Roma - Via Cavour**

**Unità Minima Progetto**

**8/47**

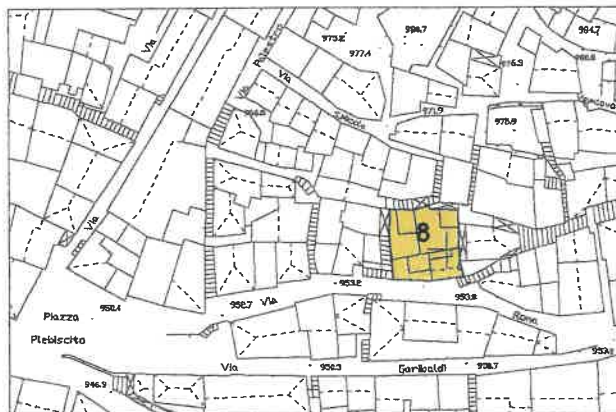


Foto 3/4

Via Roma

**PRIORITA'**

**1**

**ASSE VIARIO Via Roma - Via Cavour**

**Unità Minima Progetto**

**8/47**

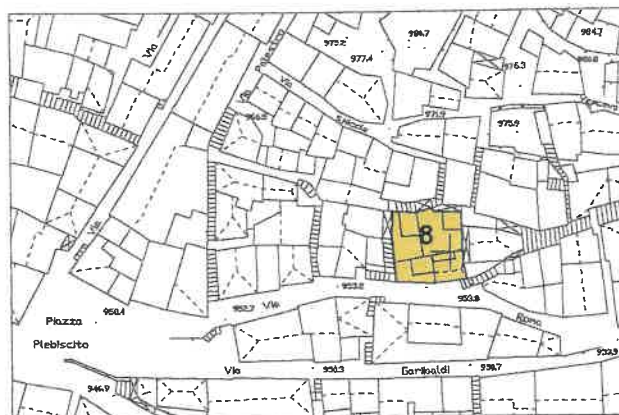


Foto 4/4

Via Roma

**PRIORITA'**

**1**

**ASSE VIARIO Via Roma - Via Cavour**

**Unità Minima Progetto**

**8/47**

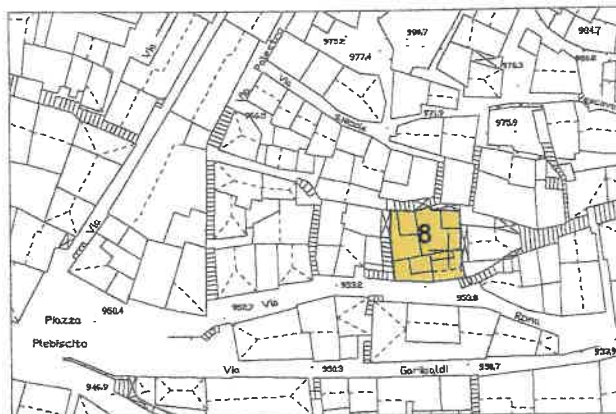


Foto 4/4

Via Roma

**PRIORITA' 1**

**ASSE VIARIO Via Roma – Via Cavour**

**UMP 9/47**

### **SCHEDA TIPOLOGICA DI PROGETTO**

- Conservazione lina del tetto
- Sostituzione gronde e discendenti in rame
- Rimozione e successiva canalizzazione sottotraccia di cavi elettrici, telefonici ecc.
- Ricavo cornici dei vani porte, finestre e balconi
- Ricavo cornici angoli e marcapiano
- Conservazione e restauro di ringhiere e grate in ferro
- Sistemazione e rivestimento portello contatore ENEL e Gas come facciata
- Conservazione e/o sostituzione infissi esterni in legno
- Rifacimento intonaco esterno
- Pulitura e restauro portale ingresso
- Tinteggiatura facciata secondo indicazioni del Piano (Schede colore)
- Tinteggiatura elementi in ferro (Schede colore )

**PRIORITA' 1**

**ASSE VIARIO Via Roma – Via Cavour**

**UMP 9/47**

### **SCHEDA TIPOLOGICA DI PROGETTO**

- Conservazione lina del tetto
- Sostituzione gronde e discendenti in rame
- Rimozione e successiva canalizzazione sottotraccia di cavi elettrici, telefonici ecc.
- Ricavo cornici dei vani porte, finestre e balconi
- Ricavo cornici angoli e marcapiano
- Conservazione e restauro di ringhiere e grate in ferro
- Sistemazione e rivestimento portello contatore ENEL e Gas come facciata
- Conservazione e/o sostituzione infissi esterni in legno
- Rifacimento intonaco esterno
- Pulitura e restauro portale ingresso
- Tinteggiatura facciata secondo indicazioni del Piano (Schede colore)
- Tinteggiatura elementi in ferro (Schede colore )



**PRIORITA'**

**1**

**ASSE VIARIO Via Roma - Via Cavour**

**Unità Minima Progetto**

**9/47**

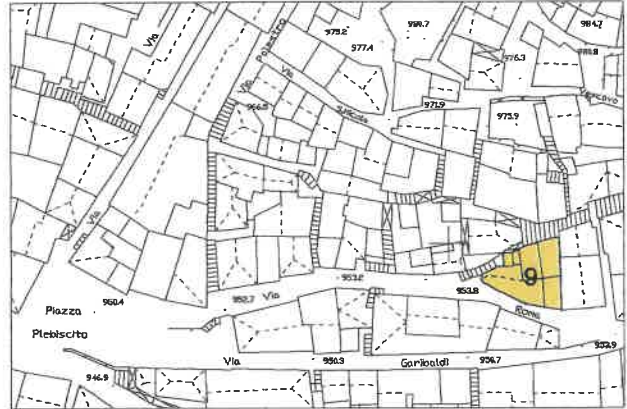


Foto 1/4

Via Roma

**PRIORITA'**

**1**

**ASSE VIARIO Via Roma - Via Cavour**

**Unità Minima Progetto**

**9/47**

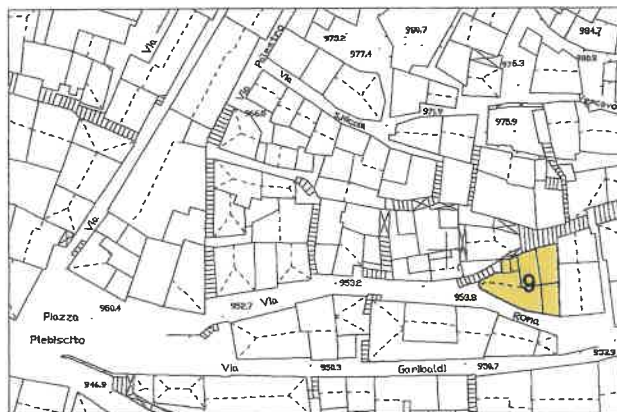


Foto 1/4

Via Roma

**PRIORITA'**

**1**

**ASSE VIARIO Via Roma - Via Cavour**

**Unità Minima Progetto**

**9/47**

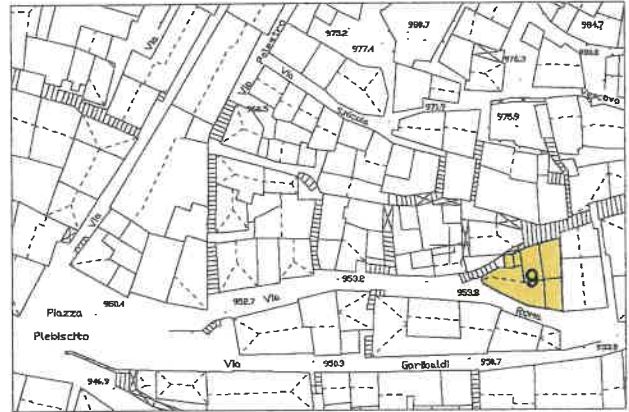


Foto 2/4

Via Roma

**PRIORITA'**

**1**

**ASSE VIARIO Via Roma - Via Cavour**

**Unità Minima Progetto**

**9/47**

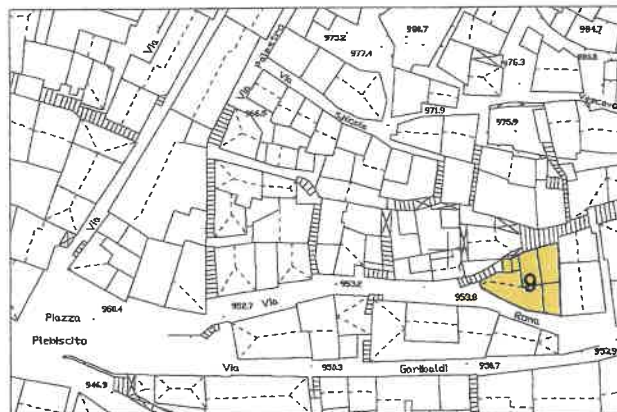


Foto 2/4

Via Roma

**PRIORITA'**

**1**

**ASSE VIARIO Via Roma - Via Cavour**

**Unità Minima Progetto**

**9/47**

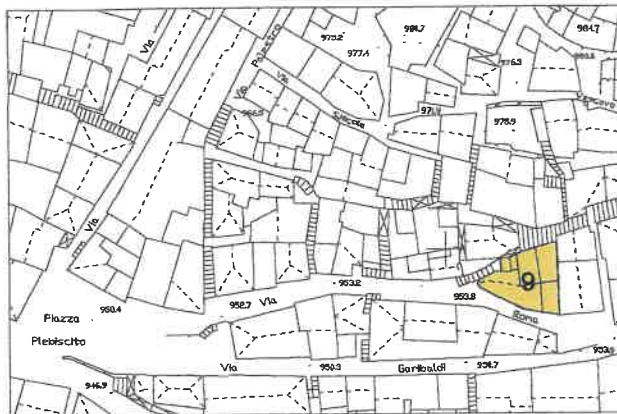


Foto 3/4

Via Cavour

**PRIORITA'**

**1**

**ASSE VIARIO Via Roma - Via Cavour**

**Unità Minima Progetto**

**9/47**

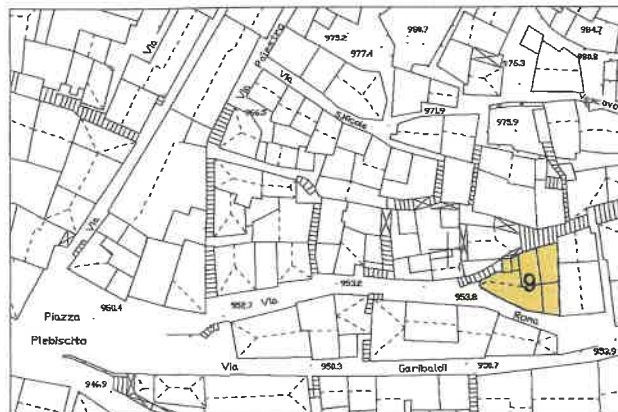


Foto 4/4

Via Cavour

**PRIORITA' 1**

**ASSE VIARIO Via Roma – Via Cavour**

**UMP 10/47**

### **SCHEDA TIPOLOGICA DI PROGETTO**

- Edificio di culto

**PRIORITA'**

**1**

**ASSE VIARIO Via Roma - Via Cavour**

**Unità Minima Progetto**

**10/47**

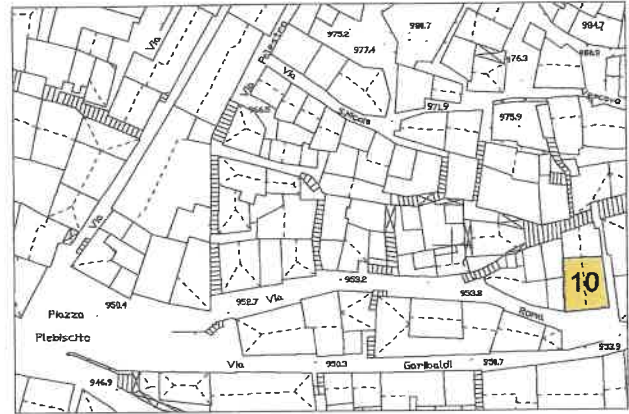


Foto 1/1

Via Roma



**PRIORITA' 1**

**ASSE VIARIO Via Roma – Via Cavour**

**UMP 11/47**

### **SCHEMA TIPOLOGICA DI PROGETTO**

- Tinteggiatura facciata secondo indicazioni del Piano (Schede colore)
- Tinteggiatura elementi in ferro (Schede colore )

**PRIORITA'**

**1**

**ASSE VIARIO Via Roma - Via Cavour**

**Unità Minima Progetto**

**11/47**

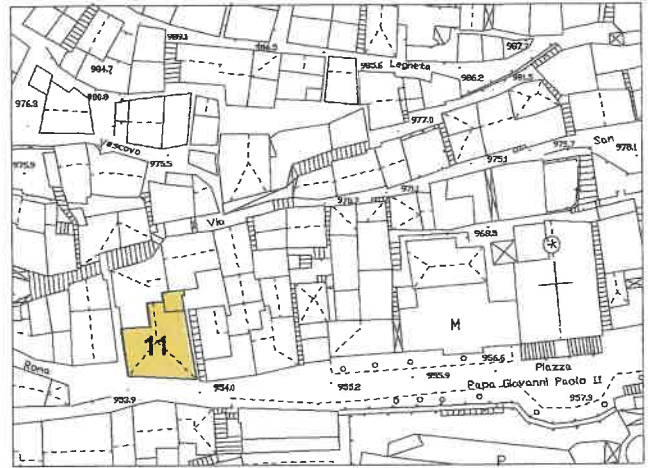


Foto 1/2

Via Roma

**PRIORITA'**

**1**

**ASSE VIARIO Via Roma - Via Cavour**

**Unità Minima Progetto**

**11/47**

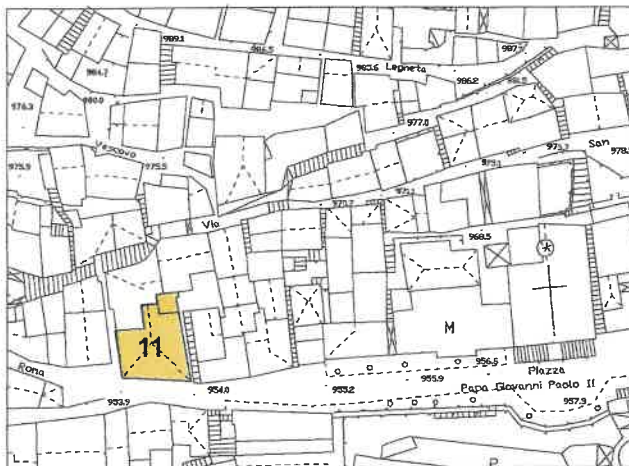


Foto 2/2

Via Roma

**PRIORITA' 1**

**ASSE VIARIO Via Roma – Via Cavour**

**UMP 12/47**

### **SCHEDA TIPOLOGICA DI PROGETTO**

- Conservazione e restauro londa del tetto
- Sostituzione gronde e discendenti in rame
- Rimozione e successiva canalizzazione sottotraccia di cavi elettrici, telefonici ecc.
- Ricavo cornici dei vani porte, finestre e balconi
- Ricavo cornici marcapiano
- Conservazione e restauro di ringhiere e grate in ferro
- Sistemazione e rivestimento portello contatore ENEL e Gas come facciata
- Recupero e/o sostituzione infissi esterni in legno
- Rifacimento intonaco esterno
- Pulitura e restauro portale ingresso
- Conservazione e restauro archi ingressi, gattelli e soglie in pietra
- Tinteggiatura facciata secondo indicazioni del Piano (Schede colore)
- Tinteggiatura elementi in ferro (Schede colore )

**PRIORITA'**

**1**

**ASSE VIARIO Via Roma - Via Cavour**

**Unità Minima Progetto**

**12/47**

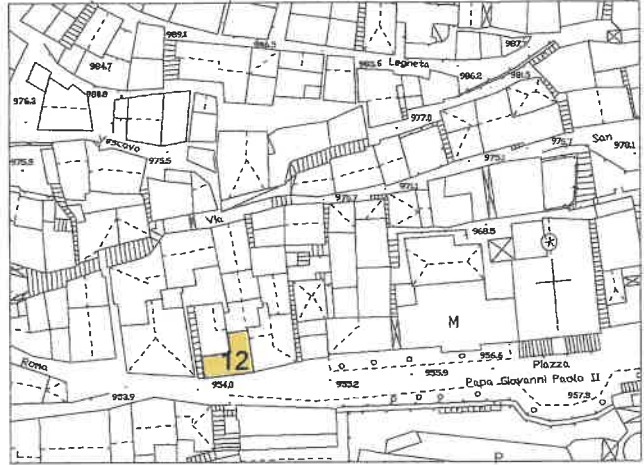


Foto 1/1

Via Roma

**PRIORITA' 1**

**ASSE VIARIO Via Roma – Via Cavour**

**UMP 13/47**

### **SCHEMA TIPOLOGICA DI PROGETTO**

- Conservazione e restauro cornicione del tetto
- Sostituzione gronde e discendenti in rame
- Rimozione e successiva canalizzazione sottotraccia di cavi elettrici, telefonici ecc.
- Ricavo cornici dei vani porte, finestre e balconi
- Ricavo cornici d'angolo e marcapiano
- Conservazione e restauro di ringhiere e grate in ferro
- Sistemazione e rivestimento portello contatore ENEL e Gas come facciata
- Sostituzione infissi esterni da alluminio a legno
- Rifacimento intonaco esterno
- Pulitura e restauro portale ingresso
- Conservazione e restauro gattelli in ghisa
- Tinteggiatura facciata secondo indicazioni del Piano (Schede colore)
- Tinteggiatura elementi in ferro (Schede colore )

**PRIORITA'**

**1**

**ASSE VIARIO Via Roma - Via Cavour**

**Unità Minima Progetto**

**13/47**

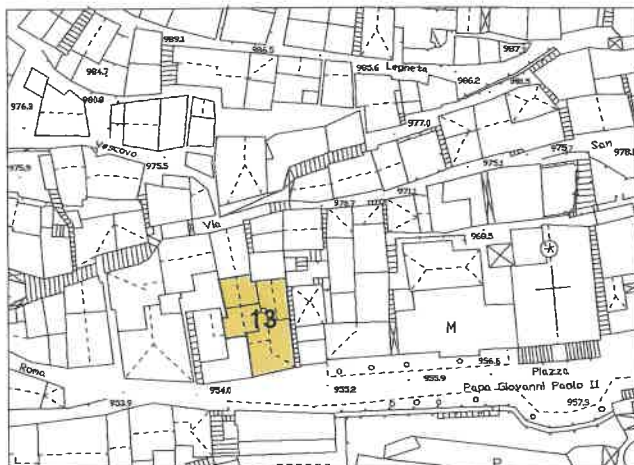


Foto 1/2

Via Roma

**PRIORITA'**

**1**

**ASSE VIARIO Via Roma - Via Cavour**

**Unità Minima Progetto**

**13/47**

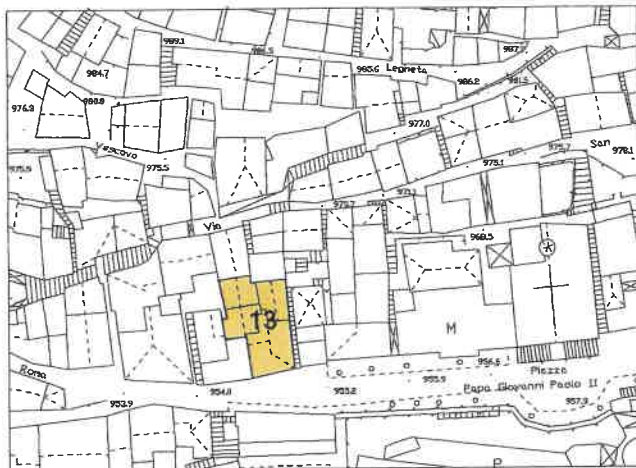


Foto 2/2

Via Roma



**PRIORITA' 1**

**ASSE VIARIO Via Roma – Via Cavour**

**UMP 14/47**

### **SCHEDA TIPOLOGICA DI PROGETTO**

- Ricavo cornicione tetto
- Sostituzione gronde e discendenti in rame
- Demolizione ornate e soglie di marmo
- Rimozione e successiva canalizzazione sottotraccia di cavi elettrici, telefonici ecc.
- Ricavo cornici dei vani porte, finestre e balconi
- Ricavo cornici angoli e marcapiano
- Conservazione e restauro di ringhiere e grate in ferro
- Sistemazione e rivestimento portello contatore ENEL e Gas come facciata
- Conservazione e/o sostituzione infissi esterni in legno
- Eliminazione tapparelle in plastica
- Tinteggiatura facciata secondo indicazioni del Piano (Schede colore)
- Tinteggiatura elementi in ferro (Schede colore )

**PRIORITA'**

**1**

**ASSE VIARIO Via Roma - Via Cavour**

**Unità Minima Progetto**

**14/47**

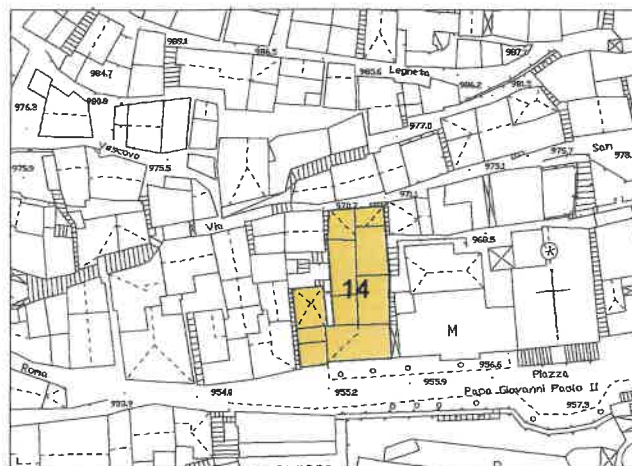


Foto 1/1

Via Roma

**PRIORITA' 1**

**ASSE VIARIO Via Roma – Via Cavour**

**UMP 15/47**

### **SCHEMA TIPOLOGICA DI PROGETTO**

- **Municipio**

**PRIORITA'**

**1**

**ASSE VIARIO Via Roma - Via Cavour**

**Unità Minima Progetto**

**15/47**

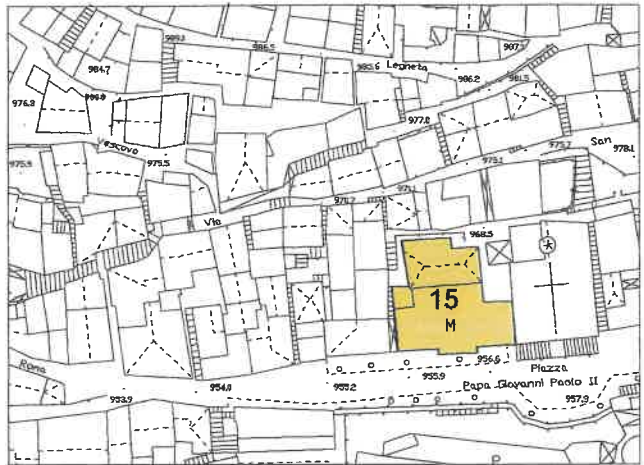


Foto 1/2

Via Roma

**PRIORITA'**

**1**

**ASSE VIARIO Via Roma - Via Cavour**

**Unità Minima Progetto**

**15/47**

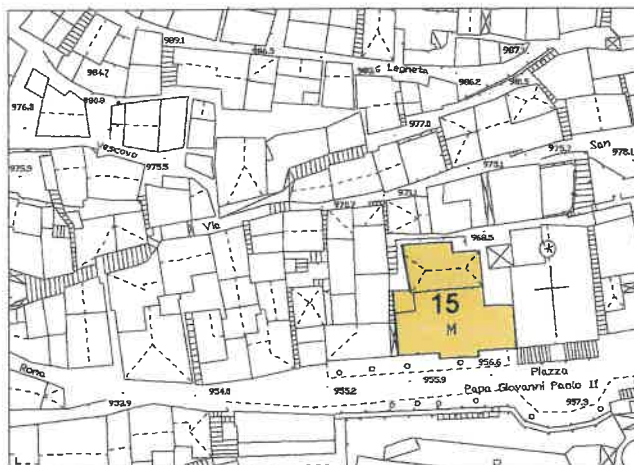


Foto 2/2

Via Roma

**PRIORITA' 1**

**ASSE VIARIO Via Roma – Via Cavour**

**UMP 16/47**

### **SCHEDA TIPOLOGICA DI PROGETTO**

- Edificio di Culto

**PRIORITA'**

**1**

**ASSE VIARIO Via Roma - Via Cavour**

**Unità Minima Progetto**

**16/47**


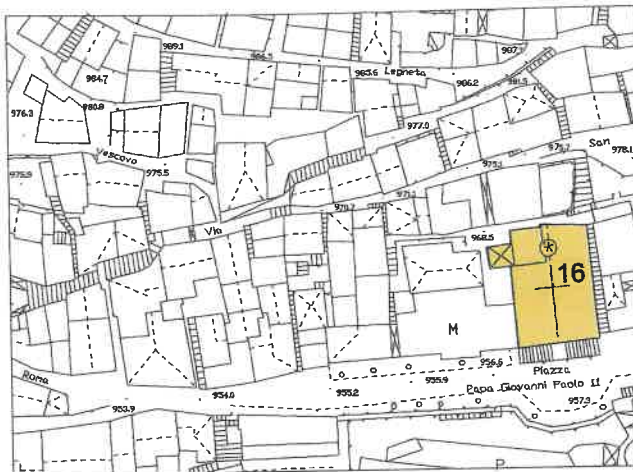


Foto 1/1

Via Roma

**PRIORITA' 1**

**ASSE VIARIO Via Roma – Via Cavour**

**UMP 17/47**

### **SCHEDA TIPOLOGICA DI PROGETTO**

- Conservazione e risagomatura cornicione tetto
- Sostituzione gronde e discendenti in rame
- Conservazione cornici dei vani porte, finestre e balconi
- Conservazione e restauro modanature d'angolo e di marcapiano
- Conservazione e restauro di ringhiere e grate in ferro
- Sistemazione e rivestimento portello contatore ENEL e Gas come facciata
- Conservazione e/o sostituzione infissi esterni in legno
- Eliminazione tapparelle in plastica
- Pulitura e restauro portali in legno ingressi
- Conservazione e restauro archi ingressi
- Tinteggiatura facciata secondo indicazioni del Piano (Schede colore)
- Tinteggiatura elementi in ferro (Schede colore )



**PRIORITA'**

**1**

**ASSE VIARIO Via Roma - Via Cavour**

**Unità Minima Progetto**

**17/47**

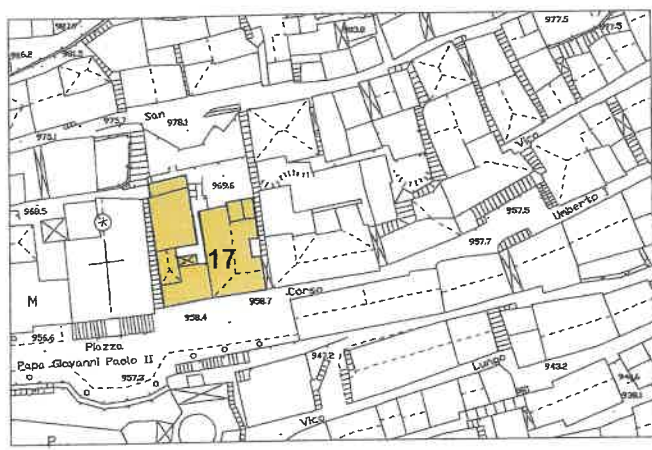


Foto 1/3

Via Roma

**PRIORITA'**

**1**

**ASSE VIARIO Via Roma - Via Cavour**

**Unità Minima Progetto**

**17/47**

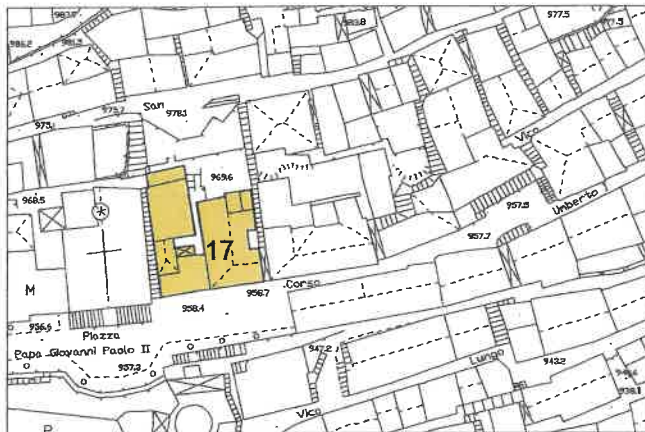


Foto 2/3

Via Roma

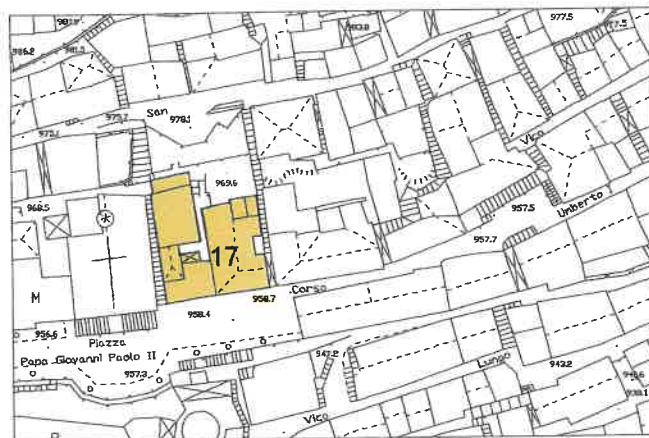
**PRIORITA'**

**1**

**ASSE VIARIO Via Roma - Via Cavour**

**Unità Minima Progetto**

**17/47**



**Foto 3/3**

**Via Roma**

**PRIORITA' 1**

**ASSE VIARIO Via Roma – Via Cavour**

**UMP 18/47**

### **SCHEDA TIPOLOGICA DI PROGETTO**

- Conservazione e risagomatura cornicione tetto
- Sostituzione gronde e discendenti in rame
- Rimozione e successiva canalizzazione sottotraccia di cavi elettrici, telefonici ecc.
- Ricavo cornici dei vani porte, finestre e balconi
- Ricavo cornici angoli e marcapiano
- Conservazione e restauro di ringhiere e grate in ferro
- Sistemazione e rivestimento portello contatore ENEL e Gas come facciata
- Conservazione e/o sostituzione infissi esterni in legno
- Rifacimento intonaco esterno
- Pulitura e restauro portale ingresso
- Conservazione e restauro archi ingressi e finestra piano terra
- Tinteggiatura facciata secondo indicazioni del Piano (Schede colore)
- Tinteggiatura elementi in ferro (Schede colore )

**PRIORITA'**

**1**

**ASSE VIARIO Via Roma - Via Cavour**

**Unità Minima Progetto**

**18/47**

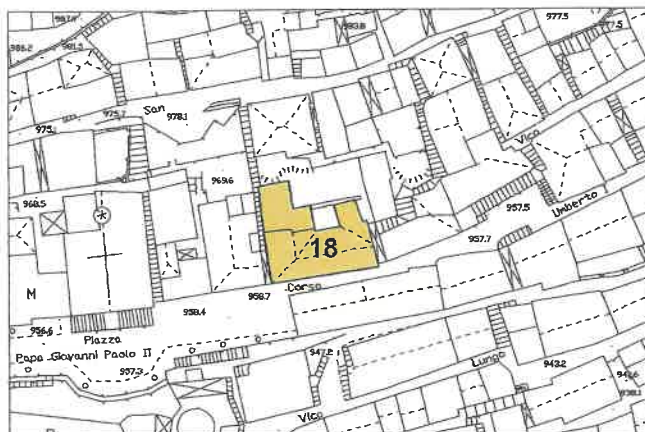


Foto 1/3

Corso Umberto I

**PRIORITA'**

**1**

**ASSE VIARIO Via Roma - Via Cavour**

**Unità Minima Progetto**

**18/47**

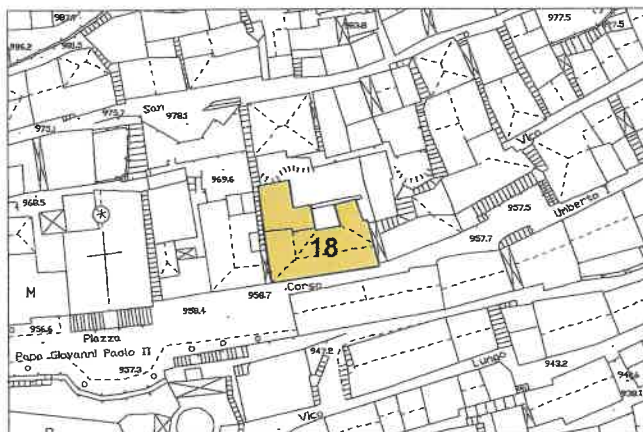


Foto 2/3

Corso Umberto I

**PRIORITA'**

**1**

**ASSE VIARIO Via Roma - Via Cavour**

**Unità Minima Progetto**

**18/47**

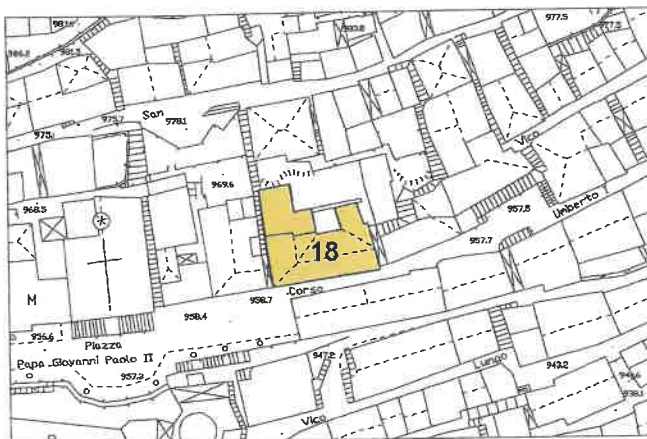


Foto 3/3

Corso Umberto I

**PRIORITA' 1**

**ASSE VIARIO Via Roma – Via Cavour**

**UMP 19/47**

### **SCHEDA TIPOLOGICA DI PROGETTO**

- Conservazione e risagomatura linda del tetto
- Sostituzione gronde e discendenti in rame
- Rimozione e successiva canalizzazione sottotraccia di cavi elettrici, telefonici ecc.
- Ricavo cornici dei vani porte, finestre e balconi
- Ricavo cornici angoli e marcapiano
- Conservazione e restauro di ringhiere e grate in ferro
- Sistemazione e rivestimento portello contatore ENEL e Gas come facciata
- Conservazione e/o sostituzione infissi esterni in legno
- Rifacimento intonaco esterno
- Pulitura e restauro portale ingresso
- Conservazione e restauro archi ingressi e finestra piano terra
- Tinteggiatura facciata secondo indicazioni del Piano (Schede colore)
- Tinteggiatura elementi in ferro (Schede colore )



**PRIORITA'**

**1**

**ASSE VIARIO Via Roma - Via Cavour**

**Unità Minima Progetto**

**19/47**

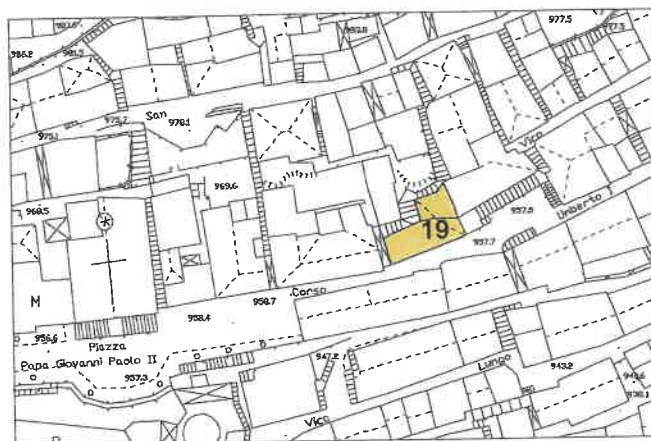


Foto 1/2

Corso Umberto I

**PRIORITA'**

**1**

**ASSE VIARIO Via Roma - Via Cavour**

**Unità Minima Progetto**

**19/47**

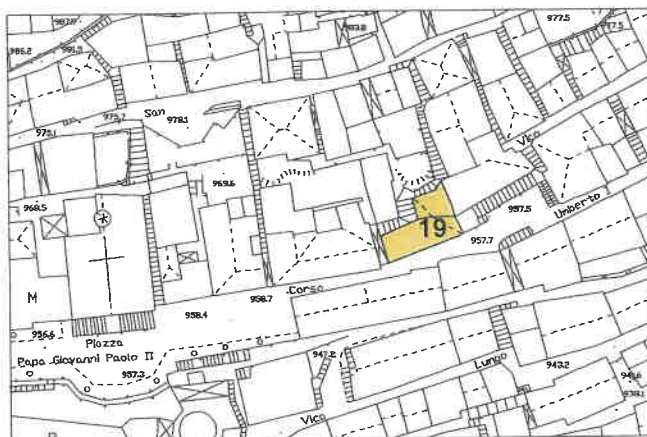


Foto 2/2

Corso Umberto I

**PRIORITA' 1**

**ASSE VIARIO Via Roma – Via Cavour**

**UMP 20/47**

### **SCHEDA TIPOLOGICA DI PROGETTO**

- Conservazione e risagomatura linda del tetto
- Sostituzione gronde e discendenti in rame
- Rimozione e successiva canalizzazione sottotraccia di cavi elettrici, telefonici ecc.
- Ricavo cornici dei vani porte, finestre e balconi
- Ricavo cornici angoli e marcapiano
- Conservazione e restauro di ringhiere e grate in ferro
- Sistemazione e rivestimento portello contatore ENEL e Gas come facciata
- Conservazione e/o sostituzione infissi esterni in legno
- Eliminazione tapparelle in plastica
- Rifacimento intonaco esterno
- Pulitura e restauro portale ingresso
- Conservazione e restauro archi ingressi
- Tinteggiatura facciata secondo indicazioni del Piano (Schede colore)
- Tinteggiatura elementi in ferro (Schede colore )

**PRIORITA'**

**1**

**ASSE VIARIO Via Roma - Via Cavour**

**Unità Minima Progetto**

**20/47**

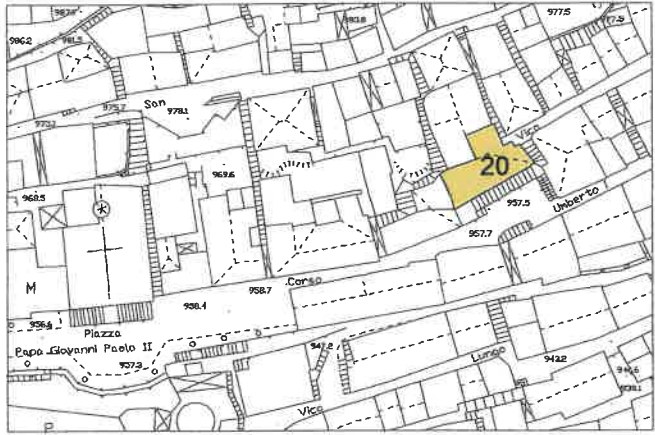


Foto 1/2

Corso Umberto I

**PRIORITA'**

**1**

**ASSE VIARIO Via Roma - Via Cavour**

**Unità Minima Progetto**

**20/47**

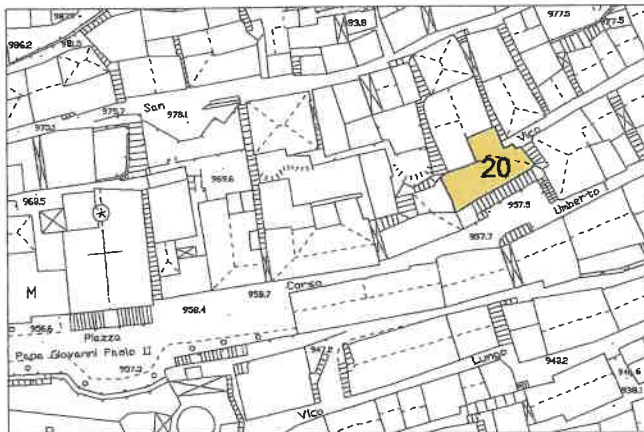


Foto 2/2

Corso Umberto I

**PRIORITA' 1**

**ASSE VIARIO Via Roma – Via Cavour**

**UMP 21/47**

### **SCHEMA TIPOLOGICA DI PROGETTO**

- Conservazione e risagomatura linda del tetto
- Sostituzione gronde e discendenti in rame
- Rimozione e successiva canalizzazione sottotraccia di cavi elettrici, telefonici ecc.
- Ricavo cornici dei vani porte, finestre e balconi
- Ricavo cornici marcapiano
- Sistemazione e rivestimento portello contatore ENEL e Gas come facciata
- Conservazione e/o sostituzione infissi esterni in legno
- Rifacimento intonaco esterno
- Tinteggiatura facciata secondo indicazioni del Piano (Schede colore)
- Tinteggiatura elementi in ferro (Schede colore )

**PRIORITA'**

**1**

**ASSE VIARIO Via Roma - Via Cavour**

**Unità Minima Progetto**

**21/47**

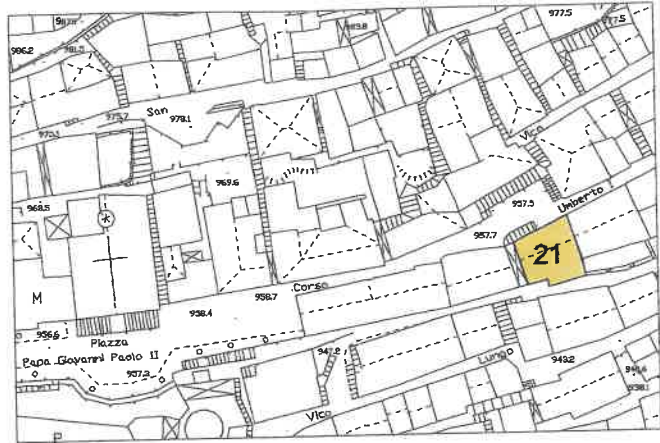


Foto 1/1

Corso Umberto I

**PRIORITA' 1**

**ASSE VIARIO Via Roma – Via Cavour**

**UMP 22/47**

### **SCHEDA TIPOLOGICA DI PROGETTO**

- Conservazione e restauro lina del tetto
- Sostituzione gronde e discendenti in rame
- Demolizione ornate e soglie di marmo con rifacimento in pietra
- Rimozione e successiva canalizzazione sottotraccia di cavi elettrici, telefonici ecc.
- Ricavo cornici di vani porte, finestre e balconi
- Ricavo cornici angoli e marcapiano
- Conservazione e restauro di ringhiere e grate in ferro
- Sistemazione e rivestimento portello contatore ENEL e Gas come facciata
- Conservazione e/o sostituzione infissi esterni in legno
- Eliminazione tapparelle in plastica
- Rifacimento intonaco esterno
- Pulitura e restauro portale ingresso
- Tinteggiatura facciata secondo indicazioni del Piano (Schede colore)
- Tinteggiatura elementi in ferro (Schede colore )



**PRIORITA'**

**1**

**ASSE VIARIO Via Roma - Via Cavour**

**Unità Minima Progetto**

**22/47**

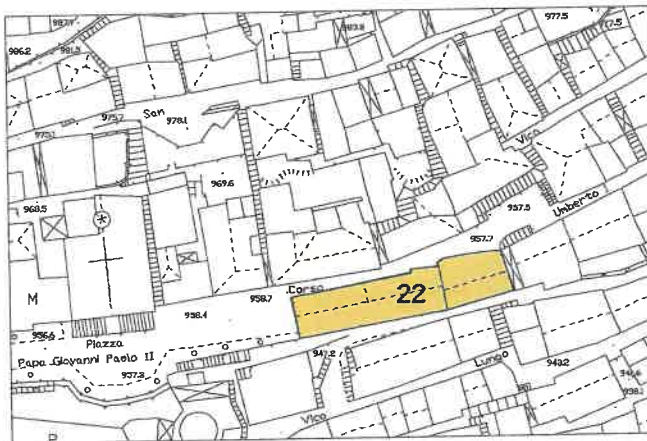


Foto 1/5

Via Roma

**PRIORITA'**

**1**

**ASSE VIARIO Via Roma - Via Cavour**

**Unità Minima Progetto**

**22/47**

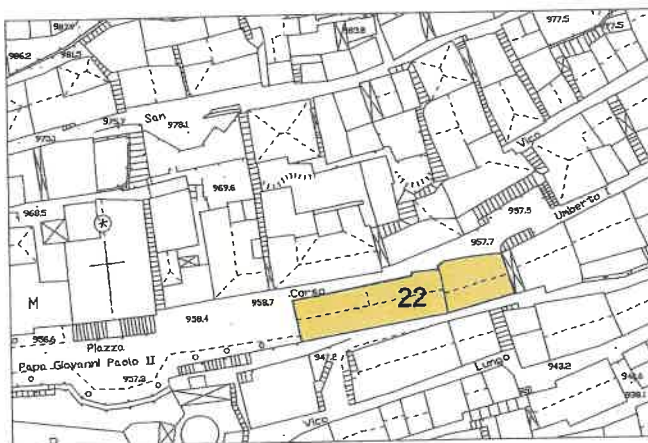


Foto 2/5

Corso Umberto I

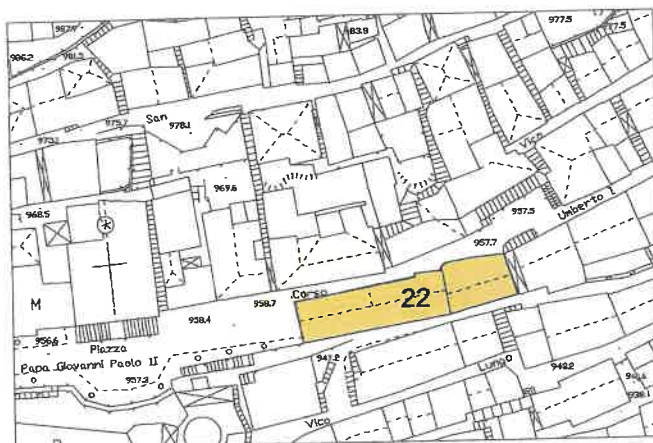
**PRIORITA'**

**1**

**ASSE VIARIO Via Roma - Via Cavour**

**Unità Minima Progetto**

**22/47**



**Foto 3/5**

**Corso Umberto I**

**PRIORITA'**

**1**

**ASSE VIARIO Via Roma - Via Cavour**

**Unità Minima Progetto**

**22/47**

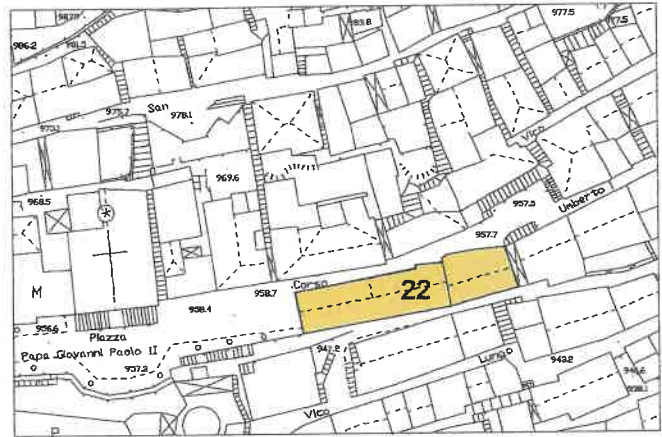


Foto 4/5

Corso Umberto I

**PRIORITA'**

**1**

**ASSE VIARIO Via Roma - Via Cavour**

**Unità Minima Progetto**

**22/47**

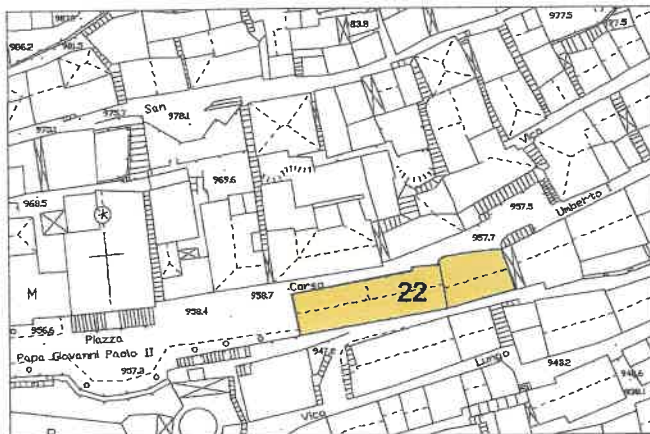


Foto 5/5

Corso Umberto I

### **SCHEDA TIPOLOGICA DI PROGETTO**

- Conservazione e restauro londa del tetto
- Sostituzione gronde e discendenti in rame
- Demolizione ornate e soglie di marmo
- Rimozione e successiva canalizzazione sottotraccia di cavi elettrici, telefonici ecc.
- Ricavo cornici dei vani porte, finestre e balconi
- Ricavo cornici angoli e marcapiano
- Conservazione e restauro di ringhiere e grate in ferro
- Sistemazione e rivestimento portello contatore ENEL e Gas come facciata
- Conservazione e/o sostituzione infissi esterni in legno
- Eliminazione tapparelle in plastica
- Pulitura e restauro portale ingresso
- Conservazione e restauro archi vicoli
- Rifacimento e completamento della zoccolatura perimetrale di base
- Tinteggiatura facciata secondo indicazioni del Piano (Schede colore)
- Tinteggiatura elementi in ferro (Schede colore)

**PRIORITA'**

**1**

**ASSE VIARIO Via Roma - Via Cavour**

**Unità Minima Progetto**

**23/47**

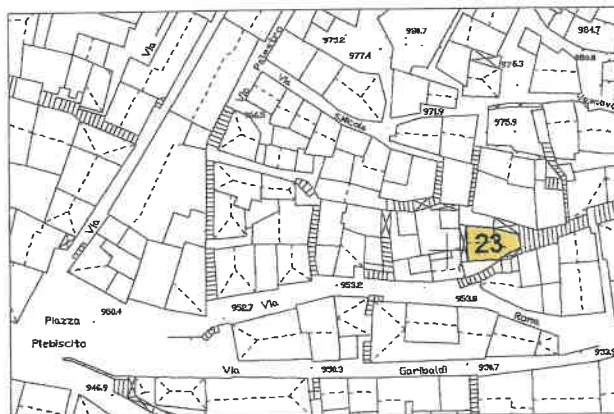


Foto 1/3

Via Cavour

**PRIORITA'**

**1**

**ASSE VIARIO Via Roma - Via Cavour**

**Unità Minima Progetto**

**23/47**

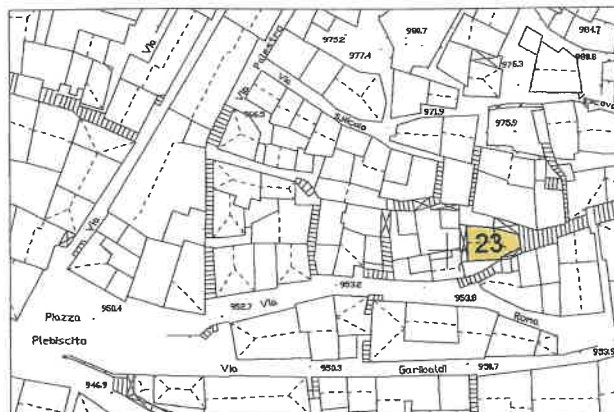


Foto 2/3

Via Cavour



**PRIORITA'**

**1**

**ASSE VIARIO Via Roma - Via Cavour**

**Unità Minima Progetto**

**23/47**

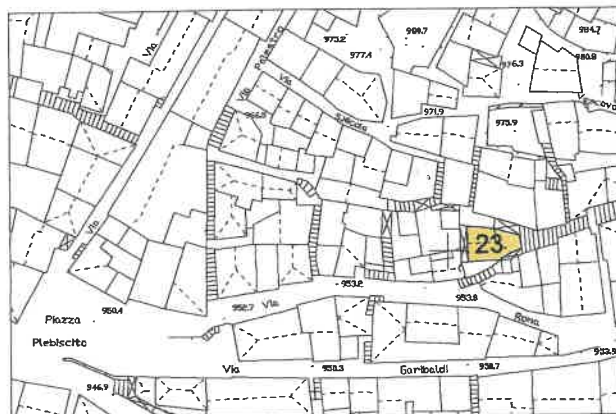


Foto 3/3

1° Vico Cavour

**PRIORITA' 1**

**ASSE VIARIO Via Roma – Via Cavour**

**UMP 24/47**

### **SCHEMA TIPOLOGICA DI PROGETTO**

- Conservazione e restauro lina del tetto
- Conservazione e restauro cornicione del tetto
- Sostituzione gronde e discendenti in rame
- Rimozione e successiva canalizzazione sottotraccia di cavi elettrici, telefonici ecc.
- Ricavo cornici dei vani porte, finestre e balconi
- Ricavo cornici angoli e marcapiano
- Conservazione e restauro di ringhiere e grate in ferro
- Sistemazione e rivestimento portello contatore ENEL e Gas come facciata
- Conservazione e/o sostituzione infissi esterni in legno
- Pulitura e restauro portale ingresso
- Tinteggiatura facciata secondo indicazioni del Piano (Schede colore)
- Tinteggiatura elementi in ferro (Schede colore )

**PRIORITA'**

**1**

**ASSE VIARIO Via Roma - Via Cavour**

**Unità Minima Progetto**

**24/47**

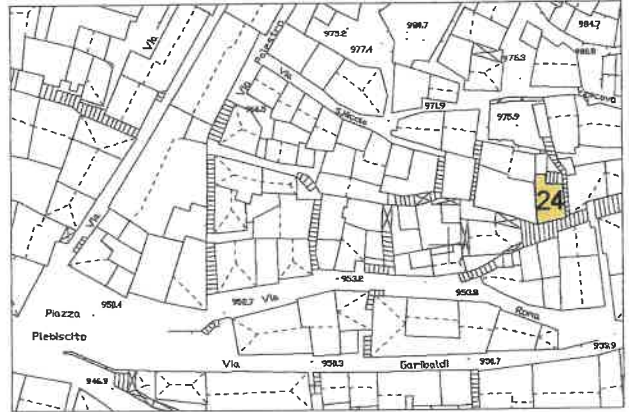


Foto 1/1

Via Cavour

**PRIORITA' 1**

**ASSE VIARIO Via Roma – Via Cavour**

**UMP 25/47**

### **SCHEDA TIPOLOGICA DI PROGETTO**

- Conservazione e restauro londa del tetto
- Sostituzione gronde e discendenti in rame
- Rimozione ornate e soglie di marmo e sostituzione in pietra
- Rimozione e successiva canalizzazione sottotraccia di cavi elettrici, telefonici ecc.
- Ricavo cornici dei vani porte, finestre e balconi
- Ricavo cornici angoli e marcapiano
- Conservazione e restauro di ringhiere e grate in ferro
- Sistemazione e rivestimento portello contatore ENEL e Gas come facciata
- Conservazione e/o sostituzione infissi esterni in legno
- Pulitura e restauro portale ingresso
- Tinteggiatura facciata secondo indicazioni del Piano (Schede colore)
- Tinteggiatura elementi in ferro (Schede colore )

**PRIORITA'**

**1**

**ASSE VIARIO Via Roma - Via Cavour**

**Unità Minima Progetto**

**25/47**

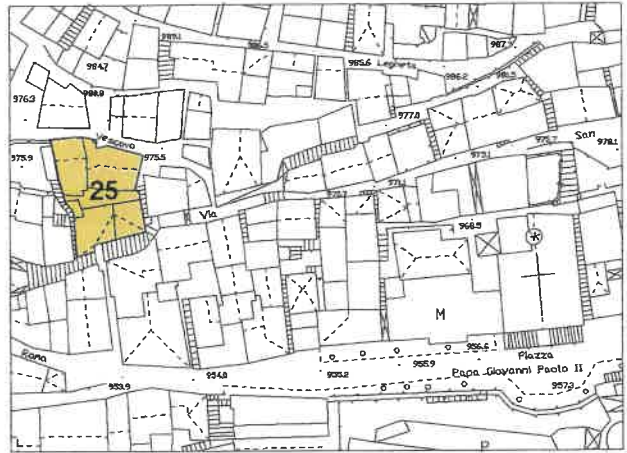


Foto 1/4

Via Cavour

**PRIORITA'**

**1**

**ASSE VIARIO Via Roma - Via Cavour**

**Unità Minima Progetto**

**25/47**



Foto 2/4

Via Cavour

**PRIORITA'**

**1**

**ASSE VIARIO Via Roma - Via Cavour**

**Unità Minima Progetto**

**25/47**

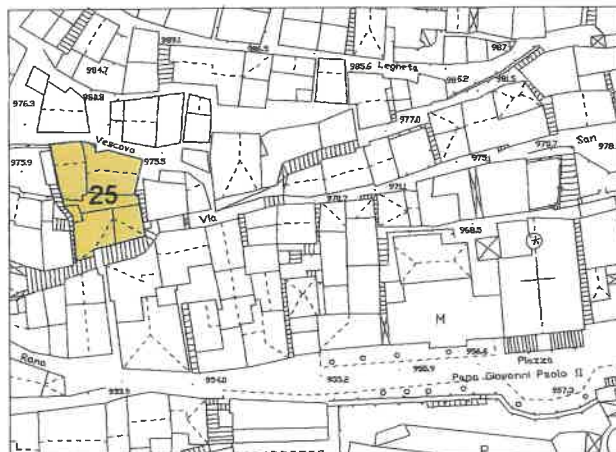


Foto 3/4

Via Cavour

**PRIORITA'**

**1**

**ASSE VIARIO Via Roma - Via Cavour**

**Unità Minima Progetto**

**25/47**

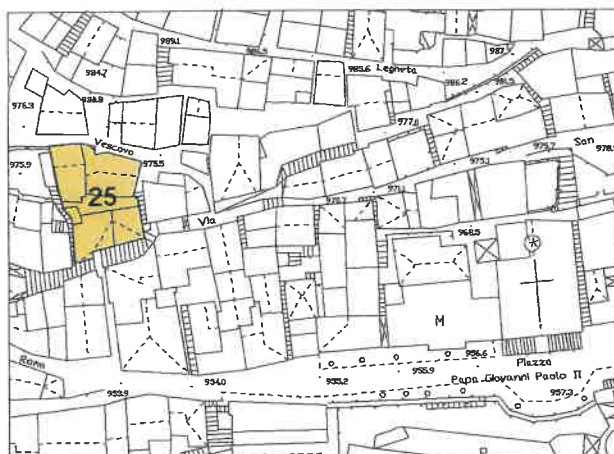


Foto 4/4

Via Cavour



**PRIORITA' 1**

**ASSE VIARIO Via Roma – Via Cavour**

**UMP 26/47**

### **SCHEDA TIPOLOGICA DI PROGETTO**

- Rimozione e successiva canalizzazione sottotraccia di cavi elettrici, telefonici ecc.
- Conservazione e restauro di ringhiere e grate in ferro
- Sistemazione e rivestimento portello contatore ENEL e Gas come facciata
- Conservazione e/o sostituzione infissi esterni in legno
- Tinteggiatura facciata secondo indicazioni del Piano (Schede colore)
- Tinteggiatura elementi in ferro (Schede colore )

**PRIORITA'**

**1**

**ASSE VIARIO Via Roma - Via Cavour**

**Unità Minima Progetto**

**26/47**

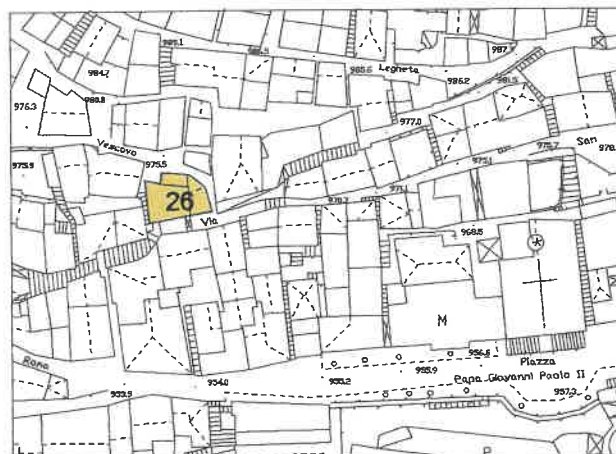


Foto 1/2

Via Cavour

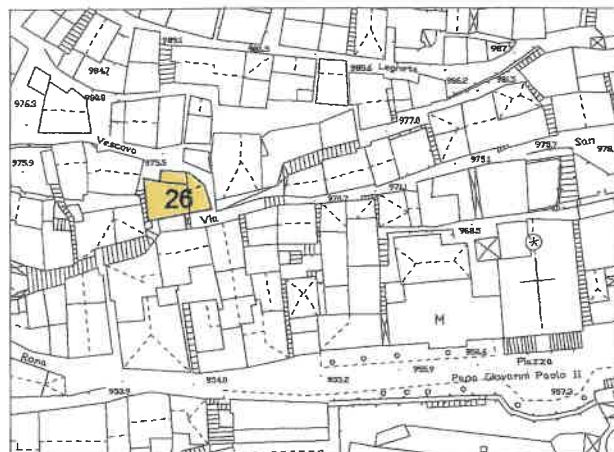
**PRIORITA'**

**1**

**ASSE VIARIO Via Roma - Via Cavour**

**Unità Minima Progetto**

**26/47**



**Foto 2/2**

**Via Cavour**

**PRIORITA' 1**

**ASSE VIARIO Via Roma – Via Cavour**

**UMP 27/47**

### **SCHEDA TIPOLOGICA DI PROGETTO**

- Conservazione e restauro londa del tetto
- Sostituzione gronde e discendenti in rame
- Rimozione e successiva canalizzazione sottotraccia di cavi elettrici, telefonici ecc.
- Sistemazione e rivestimento portello contatore ENEL e Gas come facciata
- Tinteggiatura facciata secondo indicazioni del Piano (Schede colore)
- Tinteggiatura elementi in ferro (Schede colore )

**PRIORITA'**

**1**

**ASSE VIARIO Via Roma - Via Cavour**

**Unità Minima Progetto**

**27/47**

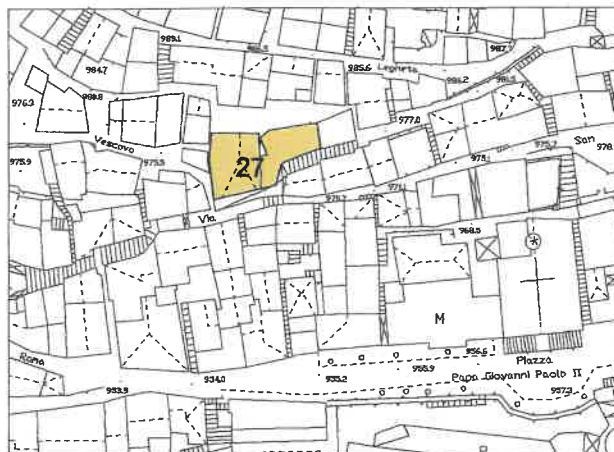


Foto 1/5

Via Cavour

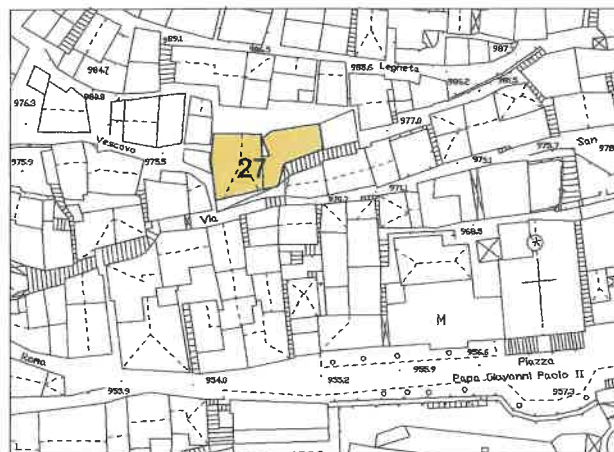
**PRIORITA'**

**1**

**ASSE VIARIO Via Roma - Via Cavour**

**Unità Minima Progetto**

**27/47**



**Foto 2/5**

**Via Cavour**

**PRIORITA'**

**1**

**ASSE VIARIO Via Roma - Via Cavour**

**Unità Minima Progetto**

**27/47**


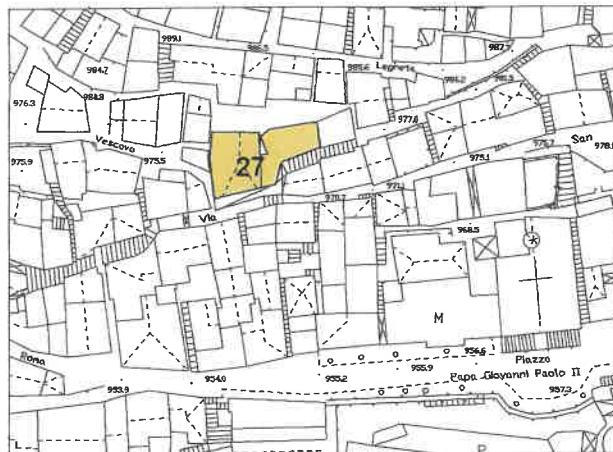


Foto 3/5

Via San Benedetto

**PRIORITA'**

**1**

**ASSE VIARIO Via Roma - Via Cavour**

**Unità Minima Progetto**

**27/47**

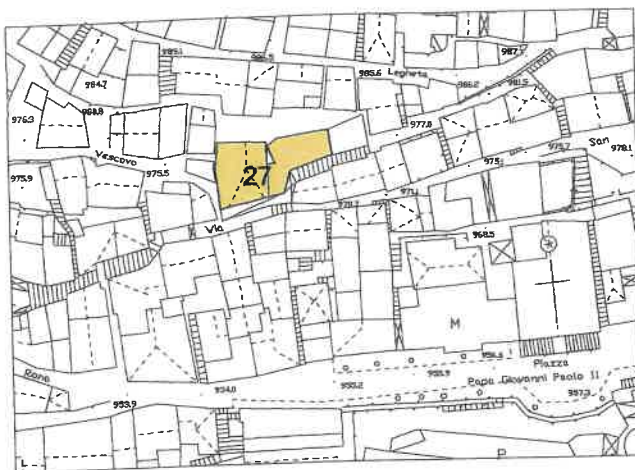


Foto 4/5

Via San Benedetto



**PRIORITA'**

**1**

**ASSE VIARIO Via Roma - Via Cavour**

**Unità Minima Progetto**

**27/47**

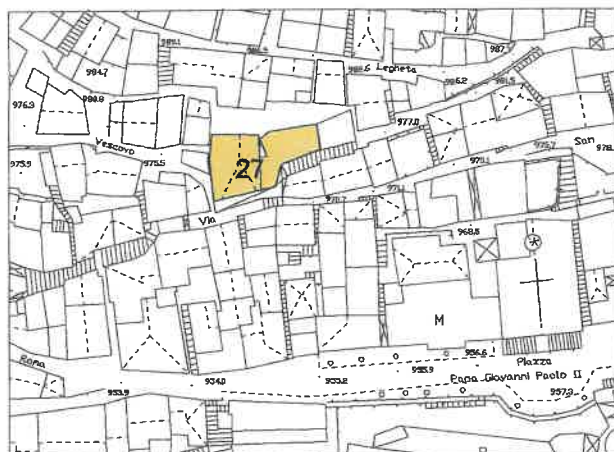


Foto 5/5

Salita San Pietro

**PRIORITA' 1**

**ASSE VIARIO Via Roma – Via Cavour**

**UMP 28/47**

### **SCHEDA TIPOLOGICA DI PROGETTO**

- Conservazione e restauro lina del tetto
- Sostituzione gronde e discendenti in rame
- Rimozione e successiva canalizzazione sottotraccia di cavi elettrici, telefonici ecc.
- Sistemazione e rivestimento portello contatore ENEL e Gas come facciata
- Tinteggiatura facciata secondo indicazioni del Piano (Schede colore)
- Tinteggiatura elementi in ferro (Schede colore )

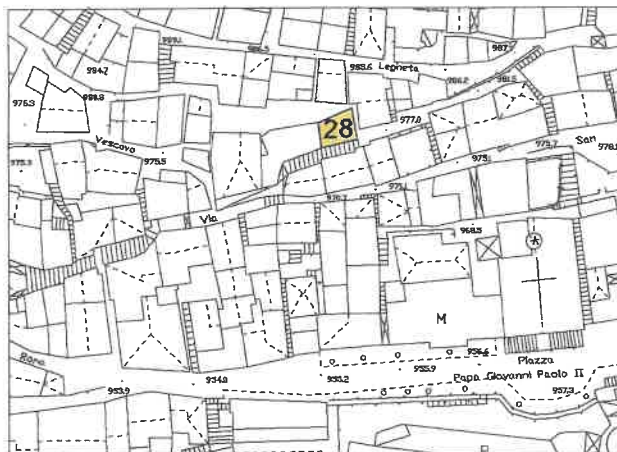
**PRIORITA'**

**1**

**ASSE VIARIO Via Roma - Via Cavour**

**Unità Minima Progetto**

**28/47**



**Foto 1/1**

**Salita San Pietro**

**PRIORITA' 1**

**ASSE VIARIO Via Roma – Via Cavour**

**UMP 29/47**

### **SCHEDA TIPOLOGICA DI PROGETTO**

- Conservazione e restauro londa del tetto
- Sostituzione gronde e discendenti in rame
- Rimozione e successiva canalizzazione sottotraccia di cavi elettrici, telefonici ecc.
- Sistemazione e rivestimento portello contatore ENEL e Gas come facciata
- Tinteggiatura facciata secondo indicazioni del Piano (Schede colore)
- Tinteggiatura elementi in ferro (Schede colore )

**PRIORITA'**

**1**

**ASSE VIARIO Via Roma - Via Cavour**

**Unità Minima Progetto**

**29/47**

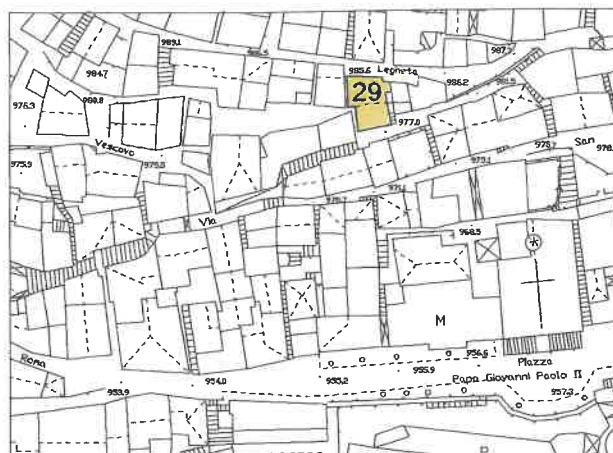


Foto 1/1

Salita San Pietro

**PRIORITA' 1**

**ASSE VIARIO Via Roma – Via Cavour**

**UMP 30/47**

### **SCHEDA TIPOLOGICA DI PROGETTO**

- Sistemazione e completamento elemento di sopraelevazione
- Ricavo e sistemazione linda del tetto
- Sostituzione gronde e discendenti in rame
- Rimozione e successiva canalizzazione sottotraccia di cavi elettrici, telefonici ecc.
- Ricavo cornici dei vani porte, finestre e balconi
- Ricavo cornici angoli e marcapiano
- Conservazione e restauro di ringhiere e grate in ferro
- Sistemazione e rivestimento portello contatore ENEL e Gas come facciata
- Sostituzione infissi esterni in legno
- Rifacimento intonaco esterno
- Tinteggiatura facciata secondo indicazioni del Piano (Schede colore)
- Tinteggiatura elementi in ferro (Schede colore )

**PRIORITA'**

**1**

**ASSE VIARIO Via Roma - Via Cavour**

**Unità Minima Progetto**

**30/47**

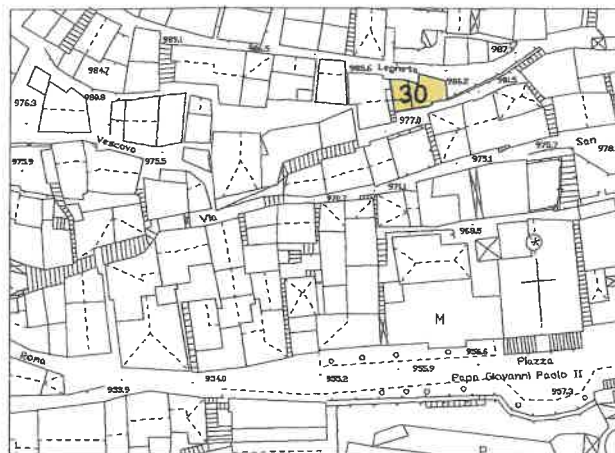


Foto 1/1

Salita San Pietro

**PRIORITA' 1**

**ASSE VIARIO Via Roma – Via Cavour**

**UMP 31/47**

### **SCHEDA TIPOLOGICA DI PROGETTO**

- Demolizione o adeguamento del manufatto al PdR



**PRIORITA'**

**1**

**ASSE VIARIO Via Roma - Via Cavour**

**Unità Minima Progetto**

**31/47**

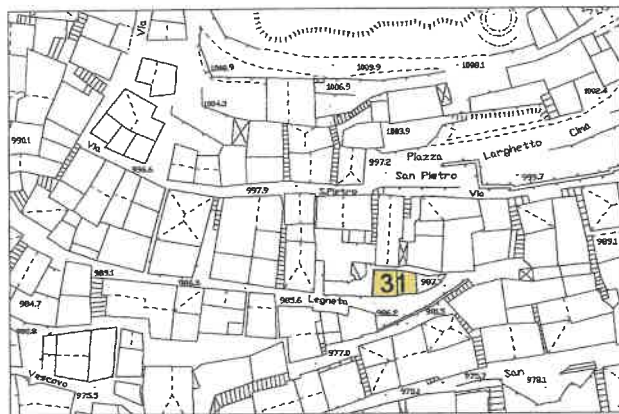


Foto 1/3

Via Legneta

**PRIORITA'**

**1**

**ASSE VIARIO Via Roma - Via Cavour**

**Unità Minima Progetto**

**31/47**

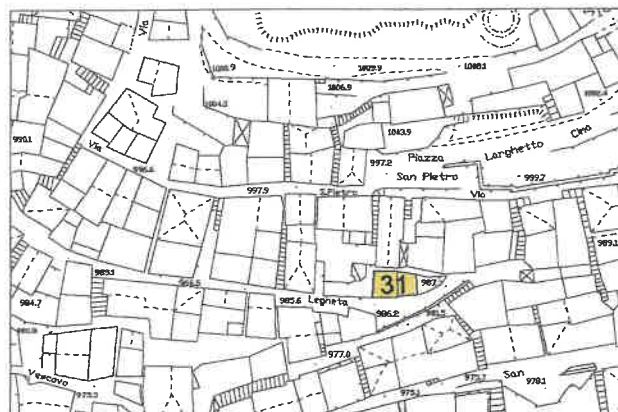


Foto 2/3

Via Legneta

**PRIORITA'**

**1**

**ASSE VIARIO Via Roma - Via Cavour**

**Unità Minima Progetto**

**31/47**

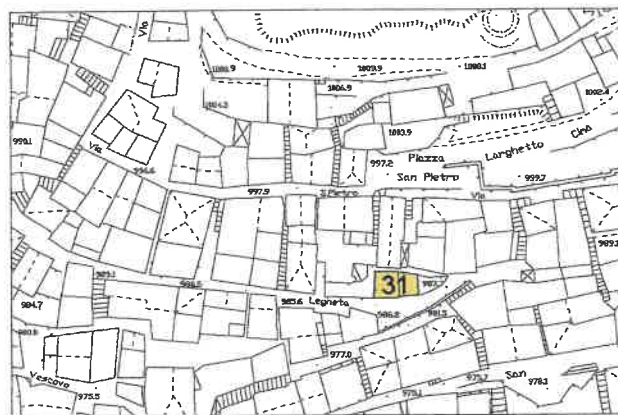


Foto 3/3

Via Legneta

**PRIORITA' 1**

**ASSE VIARIO Via Roma – Via Cavour**

**UMP 32/47**

### **SCHEDA TIPOLOGICA DI PROGETTO**

- Conservazione e restauro lina del tetto
- Sostituzione gronde e discendenti in rame
- Sostituzione di infissi esterni in alluminio con manufatti in legno
- Rimozione e successiva canalizzazione sottotraccia di cavi elettrici, telefonici ecc.
- Sistemazione e rivestimento portello contatore ENEL e Gas come facciata
- Tinteggiatura facciata secondo indicazioni del Piano (Schede colore)
- Tinteggiatura elementi in ferro (Schede colore)

**PRIORITA'**

**1**

**ASSE VIARIO Via Roma - Via Cavour**

**Unità Minima Progetto**

**32/47**

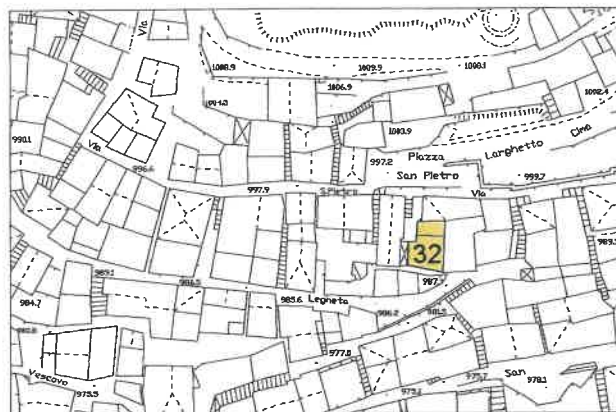


Foto 1/1

Via Legneta

**PRIORITA' 1**

**ASSE VIARIO Via Roma – Via Cavour**

**UMP 33/47**

### **SCHEDA TIPOLOGICA DI PROGETTO**

- Conservazione e restauro lina del tetto
- Sostituzione gronde e discendenti in rame
- Rimozione e successiva canalizzazione sottotraccia di cavi elettrici, telefonici ecc.
- Sistemazione e rivestimento portello contatore ENEL e Gas come facciata
- Tinteggiatura facciata secondo indicazioni del Piano (Schede colore)
- Tinteggiatura elementi in ferro (Schede colore )

**PRIORITA'**

**1**

**ASSE VIARIO Via Roma - Via Cavour**

**Unità Minima Progetto**

**33/47**



Foto 1/5

Salita San Pietro

**PRIORITA'**

**1**

**ASSE VIARIO Via Roma - Via Cavour**

**Unità Minima Progetto**

**33/47**

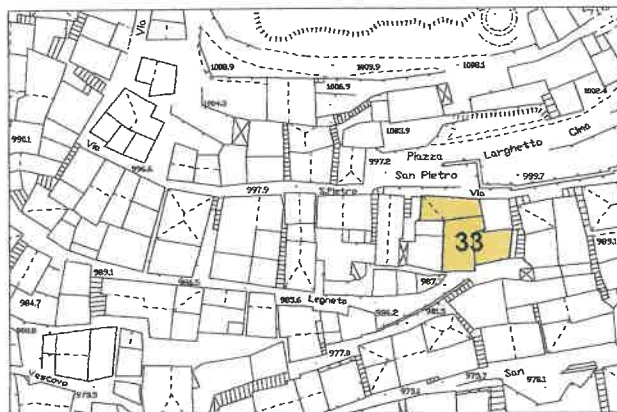


Foto 2/5

Salita San Pietro



**PRIORITA'**

**1**

**ASSE VIARIO Via Roma - Via Cavour**

**Unità Minima Progetto**

**33/47**

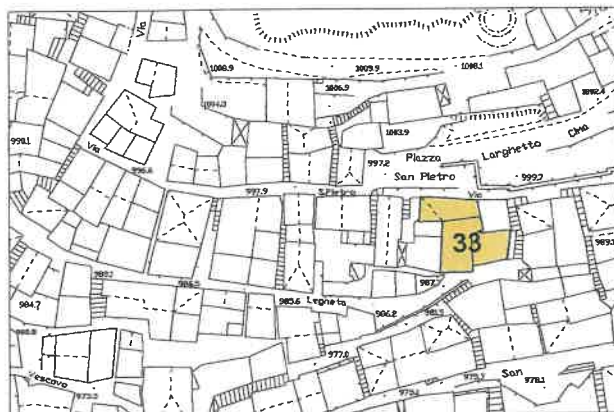


Foto 3/5

Via San Pietro

**PRIORITA'**

**1**

**ASSE VIARIO Via Roma - Via Cavour**

**Unità Minima Progetto**

**33/47**

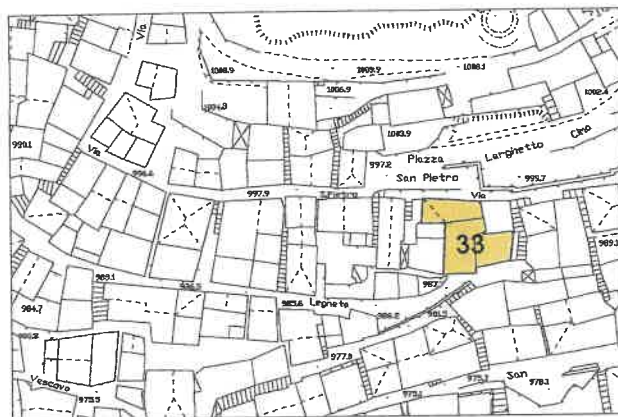


Foto 4/5

Piazza San Pietro

**PRIORITA'**

**1**

**ASSE VIARIO Via Roma - Via Cavour**

**Unità Minima Progetto**

**33/47**

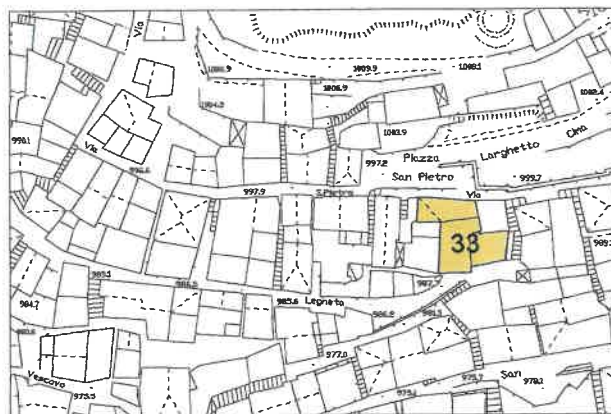


Foto 5/5

3° Vico Salita San Pietro

**PRIORITA' 1**

**ASSE VIARIO Via Roma – Via Cavour**

**UMP 34/47**

### **SCHEDA TIPOLOGICA DI PROGETTO**

- Conservazione e restauro londa del tetto
- Sostituzione gronde e discendenti in rame
- Rimozione e successiva canalizzazione sottotraccia di cavi elettrici, telefonici ecc.
- Sistemazione e rivestimento portello contatore ENEL e Gas come facciata
- Tinteggiatura facciata secondo indicazioni del Piano (Schede colore)
- Tinteggiatura elementi in ferro (Schede colore )

**PRIORITA'**

**1**

**ASSE VIARIO Via Roma - Via Cavour**

**Unità Minima Progetto**

**34/47**

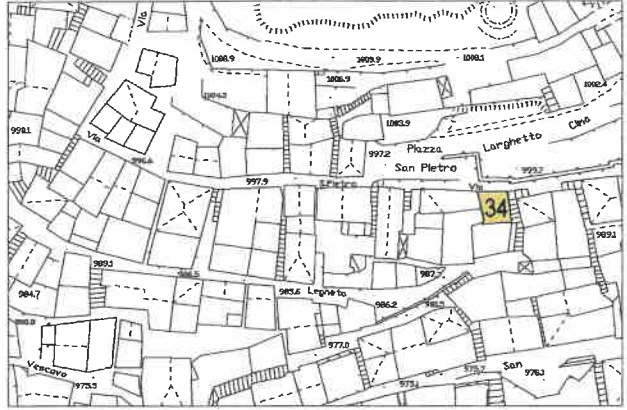


Foto 1/2

Via San Pietro

**PRIORITA'**

**1**

**ASSE VIARIO Via Roma - Via Cavour**

**Unità Minima Progetto**

**34/47**

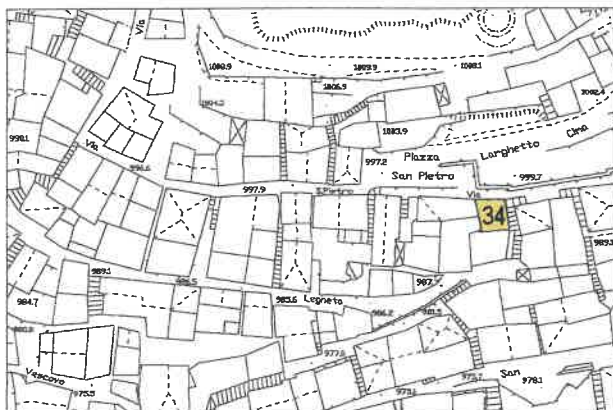


Foto 2/2

Via San Pietro

**PRIORITA' 1**

**ASSE VIARIO Via Roma – Via Cavour**

**UMP 35/47**

### **SCHEDA TIPOLOGICA DI PROGETTO**

- Rifacimento linde del tetto per corretto allineamento alle falde
- Sostituzione gronde e discendenti in rame
- Rimozione e successiva canalizzazione sottotraccia di cavi elettrici, telefonici ecc.
- Ricavo cornici dei vani porte, finestre e balconi
- Ricavo cornici angoli e marcapiano
- Sistemazione e rivestimento portello contatore ENEL e Gas come facciata
- Conservazione e/o sostituzione infissi esterni in legno
- Rifacimento intonaco esterno
- Pulitura e restauro portale ingresso
- Tinteggiatura facciata secondo indicazioni del Piano (Schede colore)
- Tinteggiatura elementi in ferro (Schede colore )

**PRIORITA'**

**1**

**ASSE VIARIO Via Roma - Via Cavour**

**Unità Minima Progetto**

**35/47**

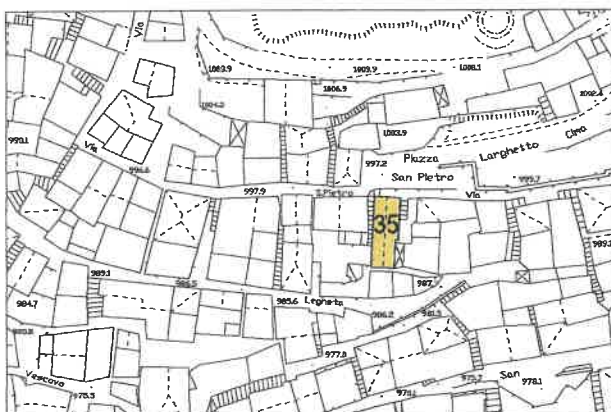


Foto 1/2

Via San Pietro



**PRIORITA'**

**1**

**ASSE VIARIO Via Roma - Via Cavour**

**Unità Minima Progetto**

**35/47**

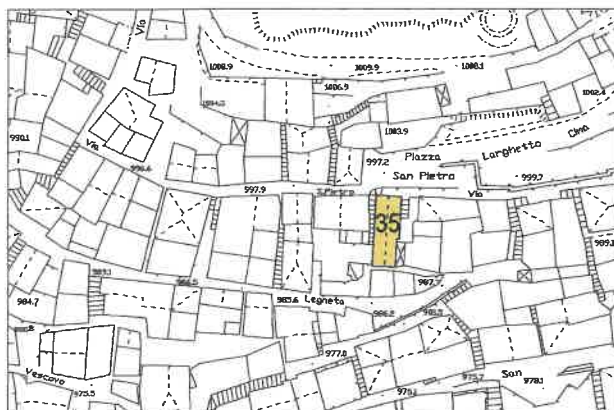


Foto 2/2

Via San Pietro

**PRIORITA' 1**

**ASSE VIARIO Via Roma – Via Cavour**

**UMP 36/47**

### **SCHEDA TIPOLOGICA DI PROGETTO**

- Conservazione e restauro lina del tetto
- Sostituzione gronde e discendenti in rame
- Rimozione e successiva canalizzazione sottotraccia di cavi elettrici, telefonici ecc.
- Conservazione e restauro di ringhiere e grate in ferro
- Sistemazione e rivestimento portello contatore ENEL e Gas come facciata
- Sistemazione area verde privata esterna (orto)
- Tinteggiatura facciata secondo indicazioni del Piano (Schede colore)
- Tinteggiatura elementi in ferro (Schede colore )

**PRIORITA'**

**1**

**ASSE VIARIO Via Roma - Via Cavour**

**Unità Minima Progetto**

**36/47**

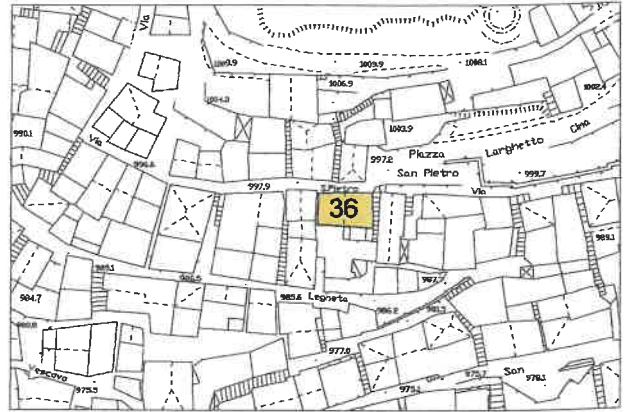


Foto 1/2

Via San Pietro

**PRIORITA'**

**1**

**ASSE VIARIO Via Roma - Via Cavour**

**Unità Minima Progetto**

**36/47**

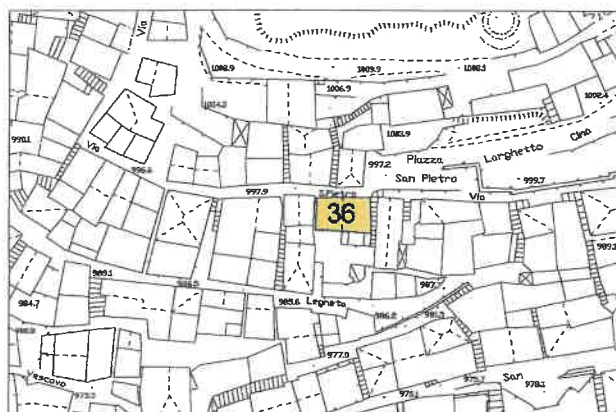


Foto 2/2

4° Vico Legneta

**PRIORITA' 1**

**ASSE VIARIO Via Roma – Via Cavour**

**UMP 37/47**

### **SCHEDA TIPOLOGICA DI PROGETTO**

- Conservazione e restauro londa del tetto
- Rimozione tubazione areazione su prospetto Est
- Rimozione e successiva canalizzazione sottotraccia di cavi elettrici, telefonici ecc.
- Sistemazione e rivestimento portello contatore ENEL e Gas come facciata
- Tinteggiatura facciata secondo indicazioni del Piano (Schede colore)
- Tinteggiatura elementi in ferro (Schede colore )

**PRIORITA'**

**1**

**ASSE VIARIO Via Roma - Via Cavour**

**Unità Minima Progetto**

**37/47**

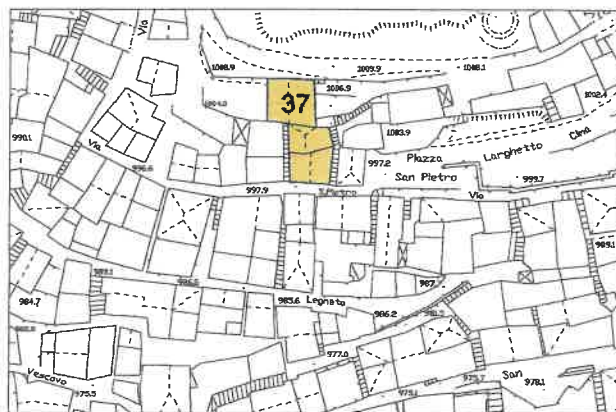


Foto 1/2

3° Vico Castello

**PRIORITA'**

**1**

**ASSE VIARIO Via Roma - Via Cavour**

**Unità Minima Progetto**

**37/47**

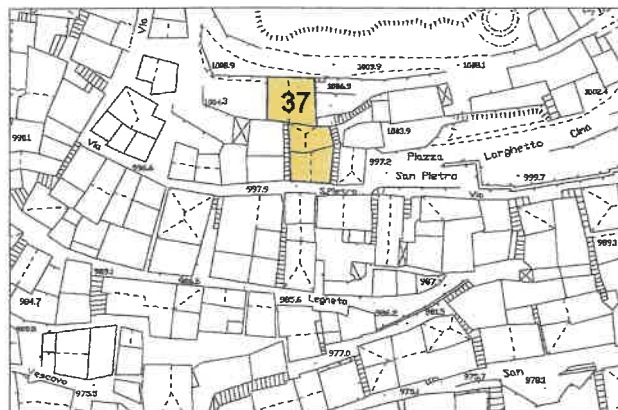


Foto 2/2

3° Vico Castello

**PRIORITA' 1**

**ASSE VIARIO Via Roma – Via Cavour**

**UMP 38/47**

### **SCHEDA TIPOLOGICA DI PROGETTO**

- Conservazione e restauro linde e cornicioni del tetto
- Rimozione e successiva canalizzazione sottotraccia di cavi elettrici, telefonici ecc.
- Sistemazione e rivestimento portello contatore ENEL e Gas come facciata
- Tinteggiatura facciata secondo indicazioni del Piano (Schede colore)
- Tinteggiatura elementi in ferro (Schede colore )



**PRIORITA'**

**1**

**ASSE VIARIO Via Roma - Via Cavour**

**Unità Minima Progetto**

**38/47**

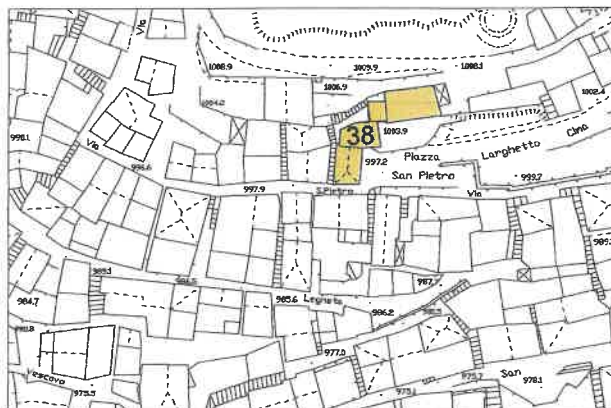


Foto 1/5

Larchetto Cima Castello

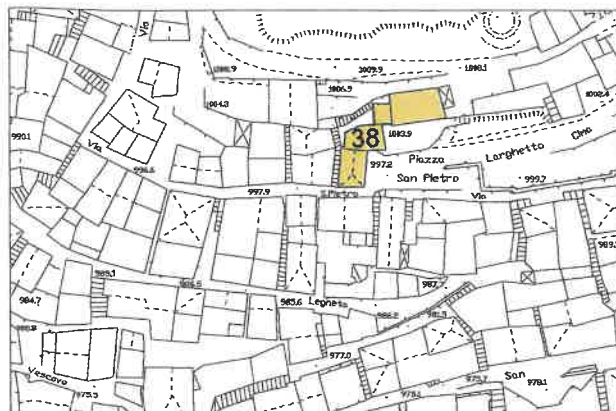
**PRIORITA'**

**1**

**ASSE VIARIO Via Roma - Via Cavour**

**Unità Minima Progetto**

**38/47**



**Foto 2/5**

**3° Vico Castello**

**PRIORITA'**

**1**

**ASSE VIARIO Via Roma - Via Cavour**

**Unità Minima Progetto**

**38/47**

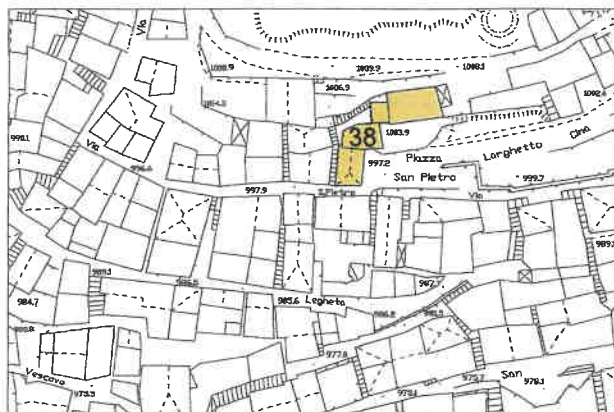


Foto 3/5

3° Vico Castello

**PRIORITA'**

**1**

**ASSE VIARIO Via Roma - Via Cavour**

**Unità Minima Progetto**

**38/47**

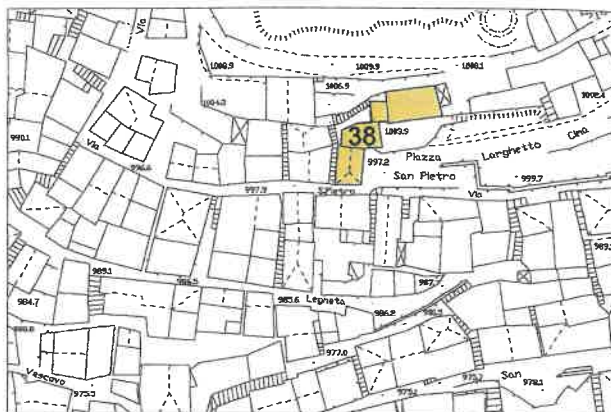


Foto 4/5

3° Vico Castello

**PRIORITA'**

**1**

**ASSE VIARIO Via Roma - Via Cavour**

**Unità Minima Progetto**

**38/47**

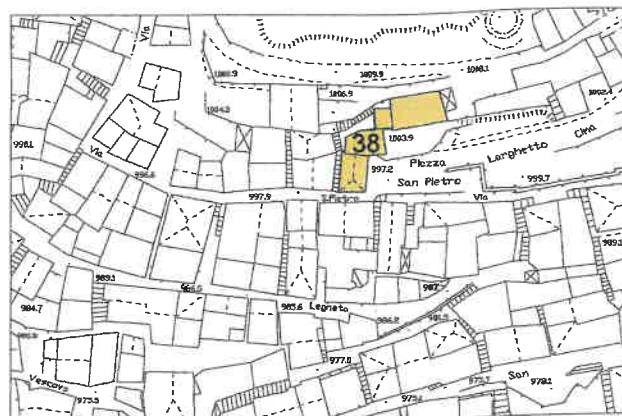


Foto 5/5

3° Vico Castello

**PRIORITA' 1**

**ASSE VIARIO Via Roma – Via Cavour**

**UMP 39/47**

### **SCHEDA TIPOLOGICA DI PROGETTO**

- Conservazione e restauro londa del tetto
- Sostituzione gronde e discendenti in rame
- Rimozione e successiva canalizzazione sottotraccia di cavi elettrici, telefonici ecc.
- Ricavo cornici dei vani porte, finestre e balconi
- Ricavo cornici angoli e marcapiano
- Conservazione e ripresa muratura scala esterna
- Conservazione e restauro di ringhiere e grate in ferro
- Sistemazione e rivestimento portello contatore ENEL e Gas come facciata
- Conservazione e/o sostituzione infissi esterni in legno
- Rifacimento intonaco esterno
- Pulitura e restauro portale ingresso
- Tinteggiatura facciata secondo indicazioni del Piano (Schede colore)
- Tinteggiatura elementi in ferro (Schede colore )

**PRIORITA'**

**1**

**ASSE VIARIO Via Roma - Via Cavour**

**Unità Minima Progetto**

**39/47**

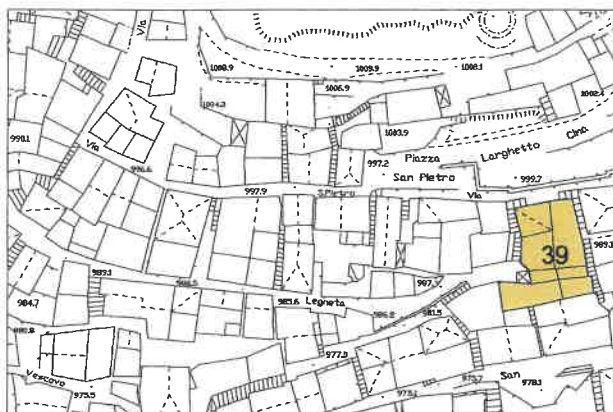


Foto 1/3

Salita San Pietro

**PRIORITA'**

**1**

**ASSE VIARIO Via Roma - Via Cavour**

**Unità Minima Progetto**

**39/47**

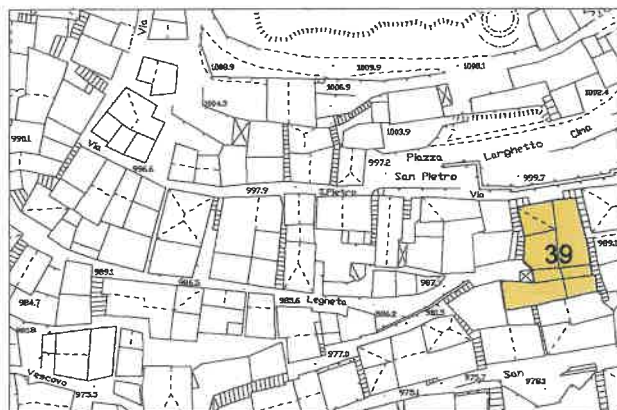


Foto 2/3

Larghetto Cima Castello



**PRIORITA'**

**1**

**ASSE VIARIO Via Roma - Via Cavour**

**Unità Minima Progetto**

**39/47**

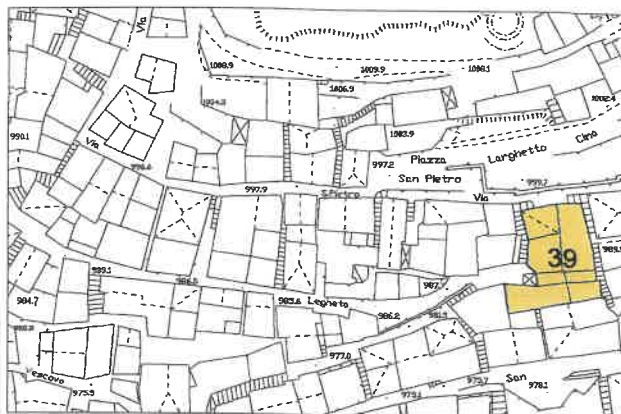


Foto 3/3

Salita San Pietro

**PRIORITA' 1**

**ASSE VIARIO Via Roma – Via Cavour**

**UMP 40/47**

### **SCHEDA TIPOLOGICA DI PROGETTO**

- Conservazione e restauro londa del tetto
- Sostituzione gronde e discendenti in rame
- Rimozione e successiva canalizzazione sottotraccia di cavi elettrici, telefonici ecc.
- Sistemazione e rivestimento portello contatore ENEL e Gas come facciata
- Tinteggiatura facciata secondo indicazioni del Piano (Schede colore)
- Tinteggiatura elementi in ferro (Schede colore )

**PRIORITA'**

**1**

**ASSE VIARIO Via Roma - Via Cavour**

**Unità Minima Progetto**

**40/47**

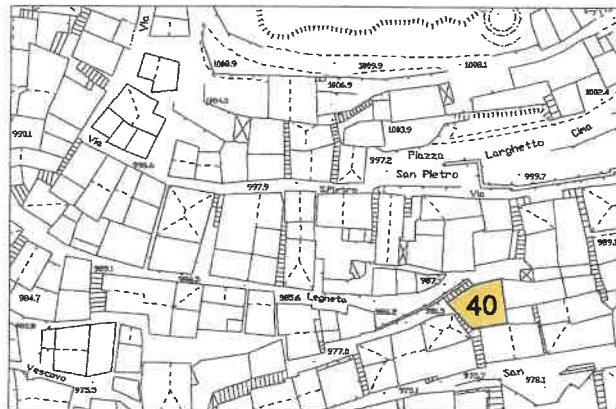


Foto 1/1

Via Legneta

**PRIORITA' 1**

**ASSE VIARIO Via Roma – Via Cavour**

**UMP 41/47**

### **SCHEDA TIPOLOGICA DI PROGETTO**

- Conservazione e restauro lina del tetto
- Sostituzione gronde e discendenti in rame
- Rimozione e successiva canalizzazione sottotraccia di cavi elettrici, telefonici ecc.
- Sistemazione e rivestimento portello contatore ENEL e Gas come facciata
- Tinteggiatura facciata secondo indicazioni del Piano (Schede colore)
- Tinteggiatura elementi in ferro (Schede colore )

**PRIORITA'**

**1**

**ASSE VIARIO Via Roma - Via Cavour**

**Unità Minima Progetto**

**41/47**

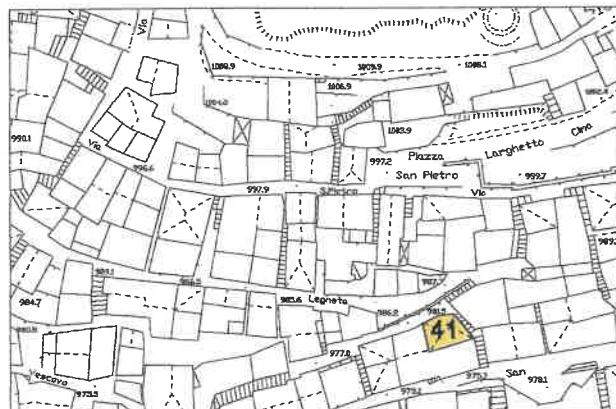


Foto 1/1

Salita San Pietro

**PRIORITA' 1**

**ASSE VIARIO Via Roma – Via Cavour**

**UMP 42/47**

### **SCHEDA TIPOLOGICA DI PROGETTO**

- Conservazione e restauro londa del tetto
- Sostituzione gronde e discendenti in rame
- Rimozione e successiva canalizzazione sottotraccia di cavi elettrici, telefonici ecc.
- Sistemazione e rivestimento portello contatore ENEL e Gas come facciata
- Tinteggiatura facciata secondo indicazioni del Piano (Schede colore)
- Tinteggiatura elementi in ferro (Schede colore )

**PRIORITA'**

**1**

**ASSE VIARIO Via Roma - Via Cavour**

**Unità Minima Progetto**

**42/47**

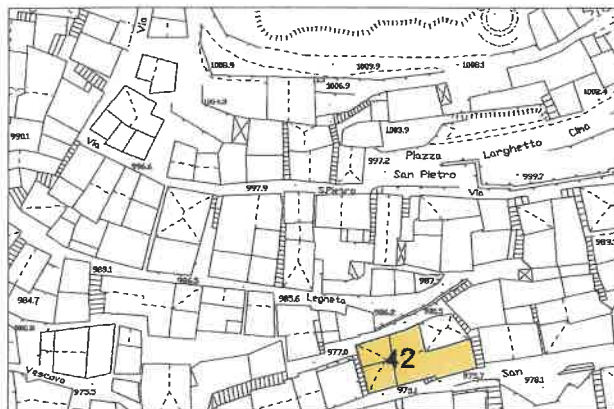


Foto 1/1

Salita San Pietro

**PRIORITA' 1**

**ASSE VIARIO Via Roma – Via Cavour**

**UMP 43/47**

### **SCHEDA TIPOLOGICA DI PROGETTO**

- Conservazione e restauro londa del tetto
- Sostituzione gronde e discendenti in rame
- Rimozione e successiva canalizzazione sottotraccia di cavi elettrici, telefonici ecc.
- Ricavo cornici dei vani porte, finestre e balconi
- Ricavo cornici angoli e marcapiano
- Conservazione e restauro muro recinzione orto
- Conservazione e restauro di ringhiere e grate in ferro
- Sistemazione e rivestimento portello contatore ENEL e Gas come facciata
- Conservazione e/o sostituzione infissi esterni in legno
- Rifacimento intonaco esterno
- Pulitura e restauro portale ingresso
- Tinteggiatura facciata secondo indicazioni del Piano (Schede colore)
- Tinteggiatura elementi in ferro (Schede colore )



**PRIORITA'**

**1**

**ASSE VIARIO Via Roma - Via Cavour**

**Unità Minima Progetto**

**43/47**

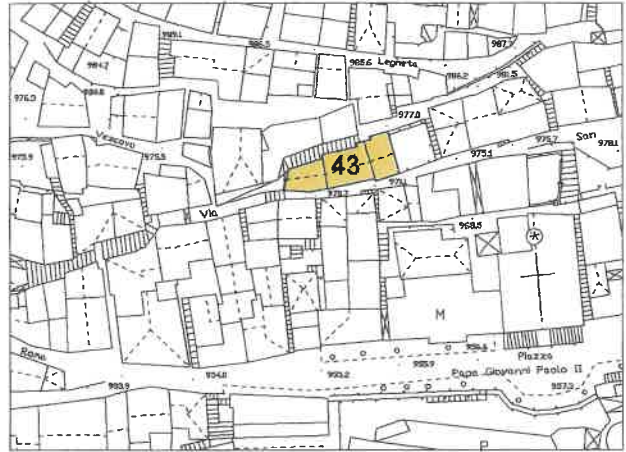


Foto 1/5

Salita San Pietro

**PRIORITA'**

**1**

**ASSE VIARIO Via Roma - Via Cavour**

**Unità Minima Progetto**

**43/47**

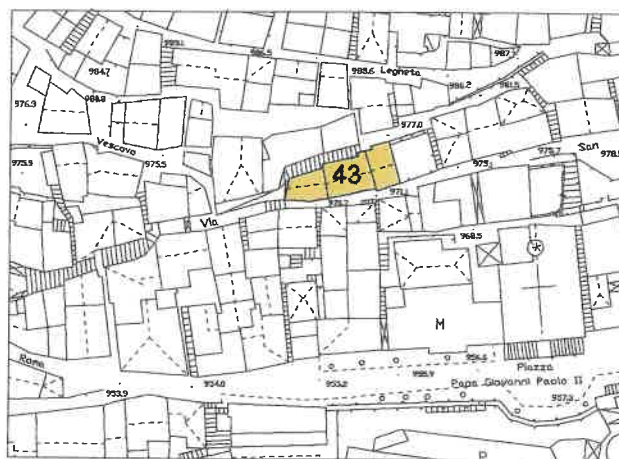


Foto 2/5

Salita San Pietro

**PRIORITA'**

**1**

**ASSE VIARIO Via Roma - Via Cavour**

**Unità Minima Progetto**

**43/47**

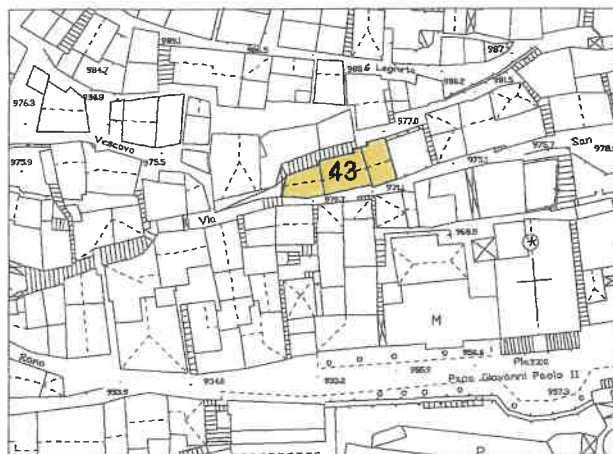


Foto 3/5

Salita San Pietro

**PRIORITA'**

**1**

**ASSE VIARIO Via Roma - Via Cavour**

**Unità Minima Progetto**

**43/47**

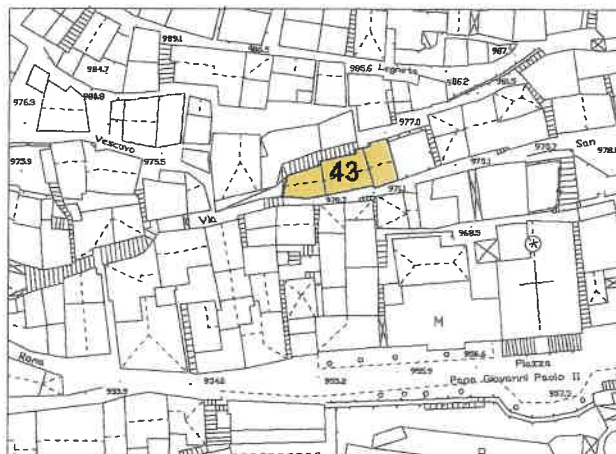


Foto 4/5

Salita San Pietro

**PRIORITA'**

**1**

**ASSE VIARIO Via Roma - Via Cavour**

**Unità Minima Progetto**

**43/47**

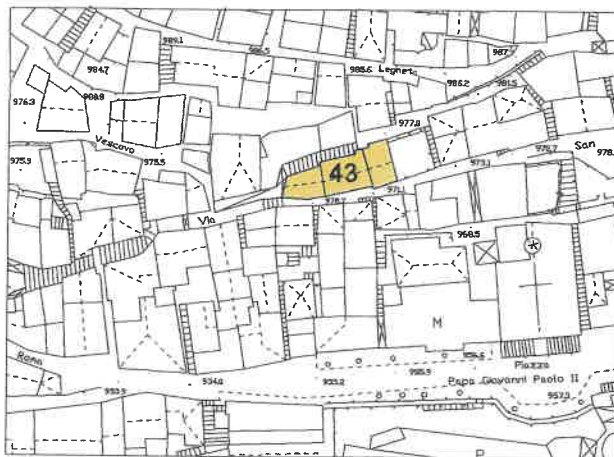


Foto 5/5

Salita San Pietro

**PRIORITA' 1**

**ASSE VIARIO Via Roma – Via Cavour**

**UMP 44/47**

### **SCHEDA TIPOLOGICA DI PROGETTO**

- Conservazione e restauro londa del tetto
- Sostituzione gronde e discendenti in rame
- Sostituzione soglie e ornie in marmo con elementi in pietra
- Rimozione e successiva canalizzazione sottotraccia di cavi elettrici, telefonici ecc.
- Ricavo cornici dei vani porte, finestre e balconi
- Ricavo cornici angoli e marcapiano
- Sistemazione e rivestimento portello contatore ENEL e Gas come facciata
- Conservazione e/o sostituzione infissi esterni in legno
- Pulitura e restauro portale ingresso
- Tinteggiatura facciata secondo indicazioni del Piano (Schede colore)
- Tinteggiatura elementi in ferro (Schede colore )

**PRIORITA'**

**1**

**ASSE VIARIO Via Roma - Via Cavour**

**Unità Minima Progetto**

**44/47**

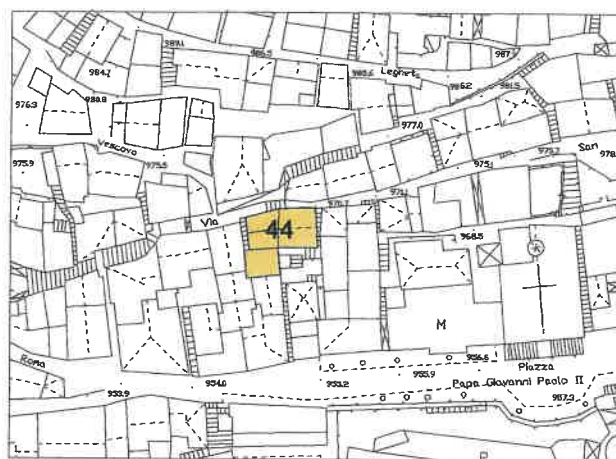


Foto 1/2

Via Cavour

**PRIORITA'**

**1**

**ASSE VIARIO Via Roma - Via Cavour**

**Unità Minima Progetto**

**44/47**

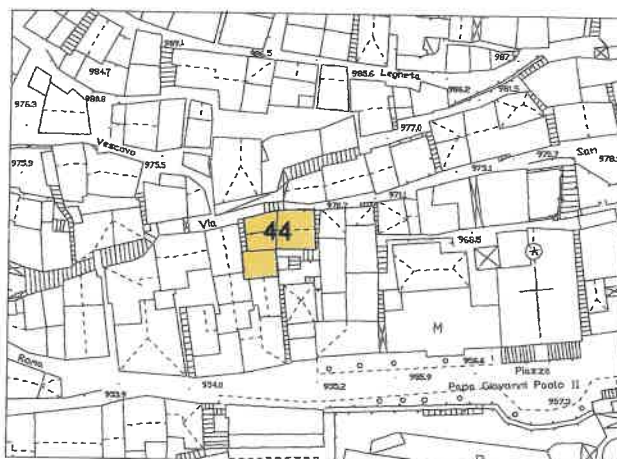


Foto 2/2

Via Cavour



**PRIORITA' 1**

**ASSE VIARIO Via Roma – Via Cavour**

**UMP 45/47**

### **SCHEDA TIPOLOGICA DI PROGETTO**

- Ricavo cornicione del tetto
- Sostituzione gronde e discendenti in rame
- Sostituzione ornate e soglie di marmo con elementi in pietra
- Rimozione e successiva canalizzazione sottotraccia di cavi elettrici, telefonici ecc.
- Ricavo cornici dei vani porte, finestre e balconi
- Ricavo cornici angoli e marcapiano
- Sistemazione e rivestimento portello contatore ENEL e Gas come facciata
- Sostituzione infissi esterni da alluminio a legno
- Eliminazione tapparelle in alluminio
- Rifacimento intonaco esterno
- Conservazione e restauro archi
- Tinteggiatura facciata secondo indicazioni del Piano (Schede colore)
- Tinteggiatura elementi in ferro (Schede colore)

**PRIORITA'**

**1**

**ASSE VIARIO Via Roma - Via Cavour**

**Unità Minima Progetto**

**45/47**

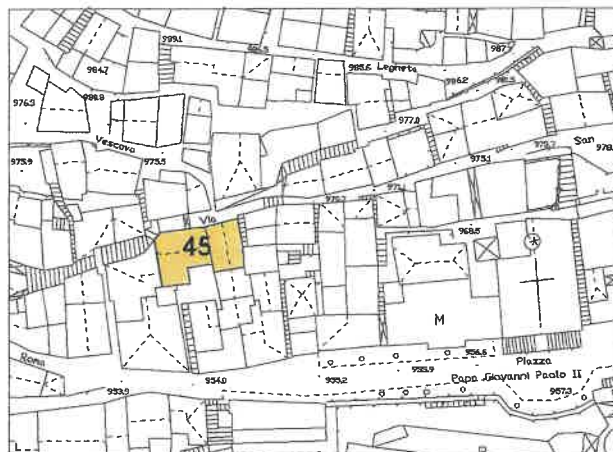


Foto 1/1

Via Cavour

**PRIORITA' 1**

**ASSE VIARIO Via Roma – Via Cavour**

**UMP 46/47**

### **SCHEDA TIPOLOGICA DI PROGETTO**

- Conservazione lina del tetto
- Sostituzione gronde e discendenti in rame
- Sostituzione ornate e soglie di marmo con elementi in pietra
- Rimozione e successiva canalizzazione sottotraccia di cavi elettrici, telefonici ecc.
- Ricavo cornici dei vani porte, finestre e balconi
- Ricavo cornici angoli e marcapiano
- Sistemazione e rivestimento portello contatore ENEL e Gas come facciata
- Sostituzione infissi esterni da alluminio a legno
- Rifacimento intonaco esterno
- Tinteggiatura facciata secondo indicazioni del Piano (Schede colore)
- Tinteggiatura elementi in ferro (Schede colore)

**PRIORITA'**

**1**

**ASSE VIARIO Via Roma - Via Cavour**

**Unità Minima Progetto**

**46/47**

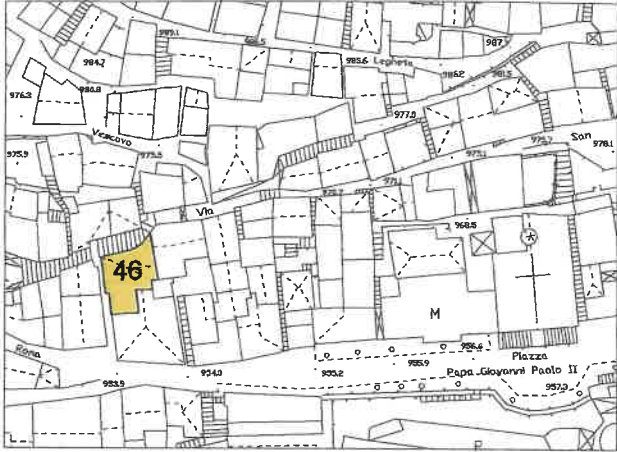


Foto 1/2

Via Cavour

**PRIORITA'**

**1**

**ASSE VIARIO Via Roma - Via Cavour**

**Unità Minima Progetto**

**46/47**

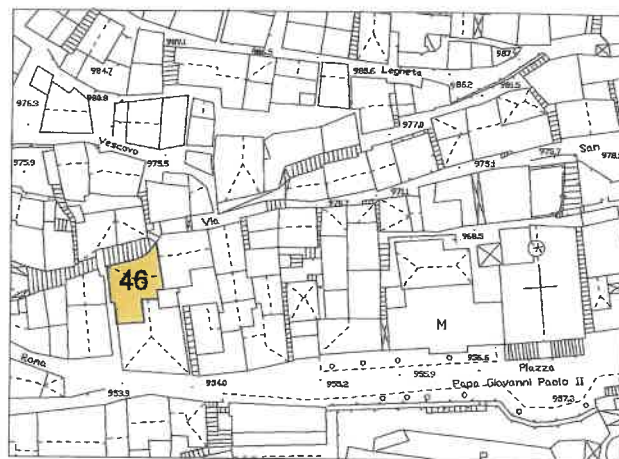


Foto 2/2

Via Cavour

**PRIORITA' 1**

**ASSE VIARIO Via Roma – Via Cavour**

**UMP 47/47**

### **SCHEMA TIPOLOGICA DI PROGETTO**

- Conservazione e restauro lina del tetto
- Conservazione e risagomatura cornicione tetto
- Sostituzione gronde e discendenti in rame
- Demolizione ornate e soglie di marmo
- Rimozione e successiva canalizzazione sottotraccia di cavi elettrici, telefonici ecc.
- Ricavo cornici dei vani porte, finestre e balconi
- Ricavo cornici angoli e marcapiano
- Conservazione e restauro di ringhiere e grate in ferro
- Sistemazione e rivestimento portello contatore ENEL e Gas come facciata
- Sostituzione infissi esterni in legno
- Eliminazione tapparelle in plastica
- Rifacimento intonaco a rinzaffo
- Pulitura e restauro portale ingresso
- Conservazione e restauro archi ingressi e finestra piano terra
- Rifacimento e completamento della zoccolatura perimetrale di base
- Tinteggiatura facciata secondo indicazioni del Piano (Schede colore)
- Tinteggiatura elementi in ferro (Schede colore )

**PRIORITA'**

**1**

**ASSE VIARIO Via Roma - Via Cavour**

**Unità Minima Progetto**

**47/47**

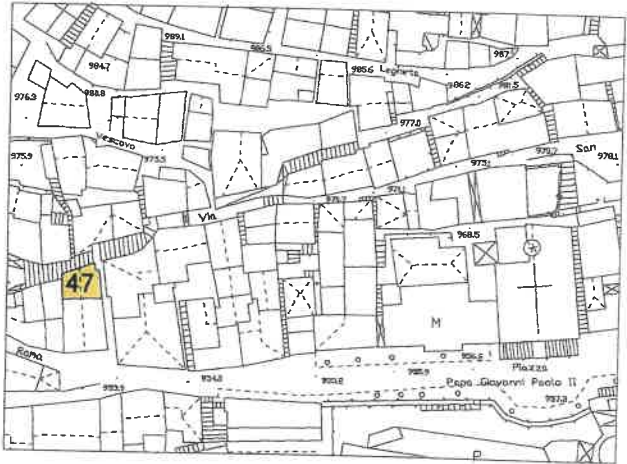


Foto 1/1

Via Cavour