

COMUNE di VIGGIANO (Potenza)

COMUNE DI VIGGIANO (PZ)	
19 DIC 2005	
Prot. N.	13153
Cat.	Pl. Fase



PROGRAMMA OPERATIVO
VAL D'AGRI-MELANDRO-SAURO-CAMASTRA L.R. 40/95
A.1 - Riquilificazione dei Centri Urbani

Piano Operativo "Rivitalizzare i Centri Storici" Piano Operativo "Casa Sicura"

Dicembre 2005

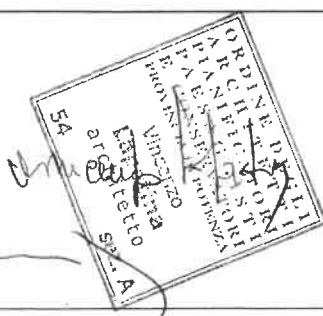
Schede Tipologiche d'Intervento
Ambito n° 1 (Via R.Elena-M.di Savoia)

6.2/a

ing. Michele DE FALCO
(coordinatore)

arch. Vincenzo LAPETINA

ing. Matteo MARSICANO



Il Dirigente U.T.C.
arch. Antonella AMELINA

COMUNE di VIGGIANO (Potenza)

COMUNE DI VIGGIANO (PZ)	
19 DIC 2005	
Prot. N. 1353
Cat.	El. Fase



PROGRAMMA OPERATIVO
VAL D'AGRI-MELANDRO-SAURO-CAMASTRA L.R. 40/95
A.1 - Riqualficazione dei Centri Urbani

Piano Operativo "Rivitalizzare i Centri Storici" Piano Operativo "Casa Sicura"

Dicembre 2005

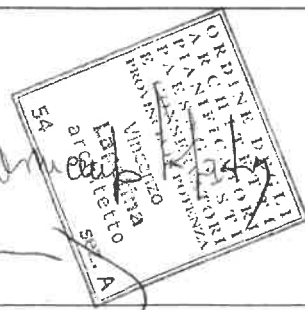
Schede Tipologiche d'Intervento
Ambito n° 1 (Via R.Elena-M.di Savoia)

6.2/a

ing. Michele DE FALCO
(coordinatore)

arch. Vincenzo LAPETINA

ing. Matteo MARSICANO



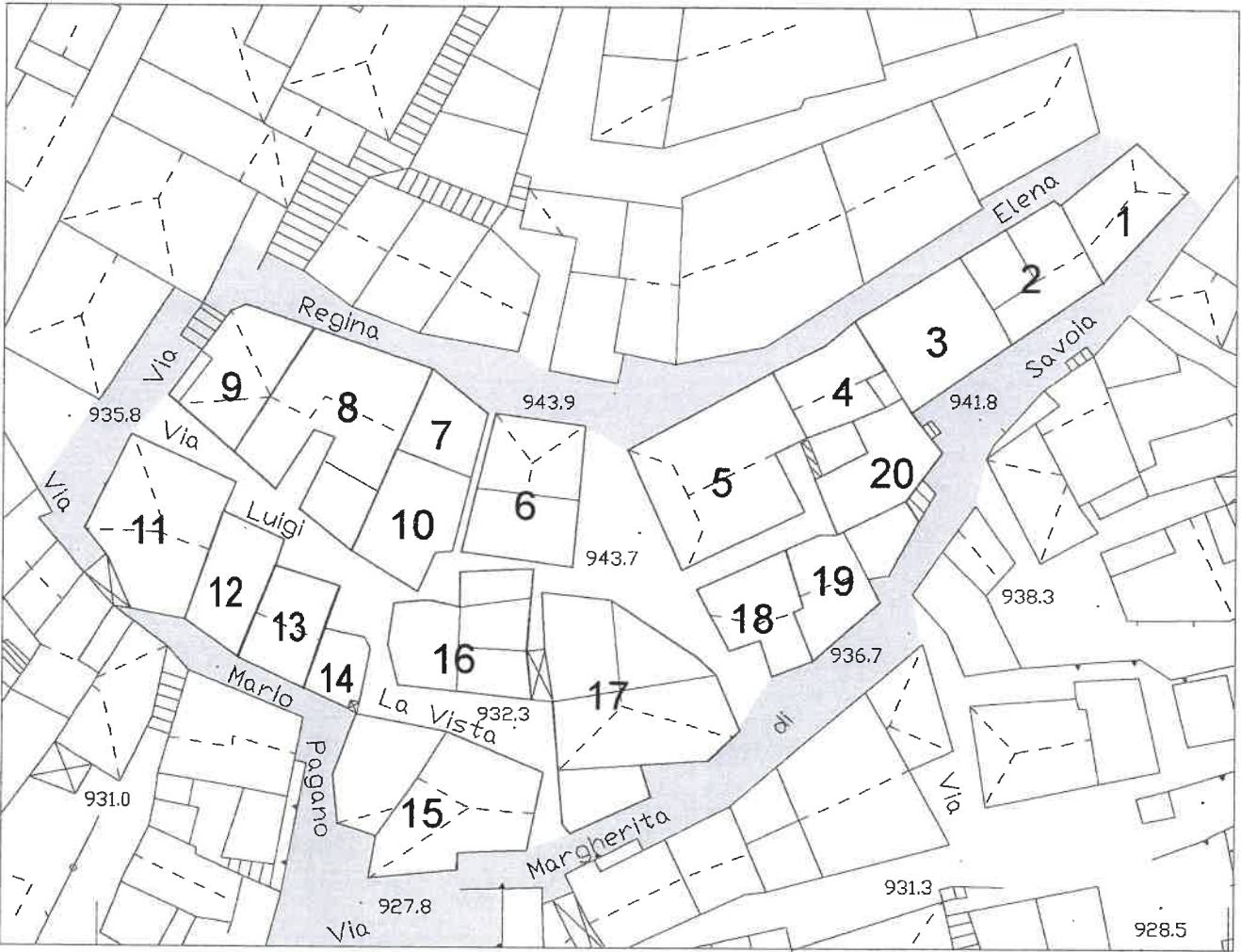
Il Dirigente U.T.C.
arch. Antonella AMELINA

PRIORITA'

1

AMBITO

1



PRIORITA'

1

COMPARTO

1

Unità Minima Progetto

1/20



Foto 1/2

Via Regina Elena n. 1-3

PRIORITA'

1

COMPARTO

1

Unità Minima Progetto

1/20



Foto 2/2

Via Margherita di Savoia

PRIORITA' 1

COMPARTO 1

UMP 1/20

SCHEDA TIPOLOGICA DI PROGETTO

- Sostituzione comignolo stufa come da indicazioni di Piano (vedasi particolare)
- Rimozione e successiva canalizzazione sottotraccia dei cavi elettrici, telefonici, tubazioni, ecc. sulle facciate
- Sistemazione in unica nicchia contatore ENEL e Gas con portello rifinito, nei materiali e colori, come la facciata (vedasi particolare)
- Demolizione ornate in marmo ingresso negozio
- Rifacimento ornate ingresso negozio come cornice balcone superiore
- Spostamento scritta toponomastica Via Regina Elena nei pressi dell'angolo nord
- Rifacimento e spostamento insegne, Macelleria ecc., secondo indicazioni del Piano (vedasi particolare)
- Tinteggiatura facciata secondo indicazioni Schede colore
- Rifacimento gradini ingressi con pietra locale scormiciata secondo indicazioni del Piano (vedasi particolare)

PRIORITA'

1

COMPARTO

1

Unità Minima Progetto

2/20



Foto 1/3

Via Regina Elena n. 5-7

PRIORITA'

1

COMPARTO

1

Unità Minima Progetto

2/20

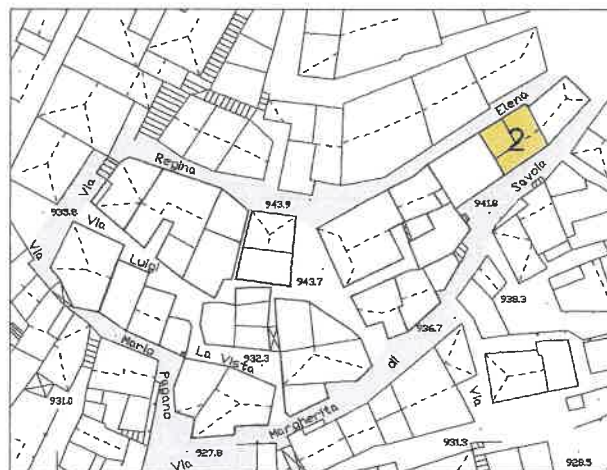


Foto 2/3

Via Margherita di Savoia

PRIORITA'

1

COMPARTO

1

Unità Minima Progetto

2/20



Foto 3/3

Via Margherita di Savoia

SCHEDA TIPOLOGICA DI PROGETTO

- Sostituzione gronde e pluviale in materiale di rame (vedasi particolare)
- Rimozione e successiva canalizzazione sottotraccia di cavi elettrici, telefonici, tubazioni ecc. sull'intera facciata
- Sistemazione in unica nicchia contatore ENEL e Gas e portello rifinito, nei materiali e colori, come la facciata (vedasi particolare)
- Zoccolatura in rilievo in intonaco di cemento (vedasi particolare)
- Tinteggiatura facciata secondo indicazioni del Piano (Schede colore)
- Allungamento soglie finestre al limite delle cornici (vedasi particolare)
- Conservazione e restauro o rifacimento infissi in legno
- Conservazione e restauro della linda del tetto
- Rifacimento gradini ingressi con pietra locale scorniciata secondo indicazioni del Piano (vedasi particolare)

PRIORITA'

1

COMPARTO

1

Unità Minima Progetto

3/20


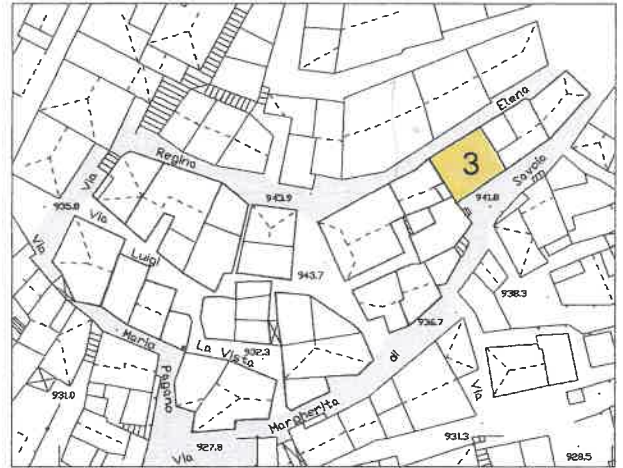


Foto 1/3

Via Regina Elena n. 9-11

PRIORITA'

1

COMPARTO

1

Unità Minima Progetto

3/20




Foto 1/3

Via Regina Elena n. 9-11

PRIORITA'

1

COMPARTO

1

Unità Minima Progetto

3/20



Foto 2/3

Via Margherita di Savoia

SCHEDA TIPOLOGICA DI PROGETTO

- Demolizione di rivestimento esterno in mattoni di facciata
- Demolizione ornate e soglie in marmo
- Realizzazione cornici vani porte, finestre e balconi
- Ricavo cornicione di gronda in cls scorniciato (vedasi particolare)
- Sostituzione tapparelle con scuretti in legno
- Conservazione e restauro o rifacimento infissi in legno
- Rifacimento gradini ingressi con pietra locale scorniciata secondo indicazioni del Piano (vedasi particolare)
- Rifacimento vano ingresso garage in Via Margherita di Savoia nel rispetto della soletta rampante della scala esterna con arco ribassato (vedasi particolare)
- Ricostruzione arco soletta scala esterna nella parte demolita
- Sostituzione porta in ferro del garage rimodellata al nuovo vano
- Sostituzione gronde e discendenti in rame
- Rifacimento intonaco esterno
- Tinteggiatura facciata secondo indicazioni del Piano (Schede colore)

PRIORITA'

1

COMPARTO

1

Unità Minima Progetto

4/20



Foto 1/1

Via Regina Elena n. 13-15

SCHEMA TIPOLOGICA DI PROGETTO

- Demolizione di rivestimento di facciata
- Rifacimento intonaco esterno
- Demolizione ornate e soglie in marmo
- Realizzazione cornici e soglie vani porte e finestre (vedasi particolare)
- Ricavo cornicione di gronda in cls scorniciato (vedasi particolare)
- Sostituzione tapparelle con scuretti in legno
- Conservazione e restauro o rifacimento infissi in legno
- Rifacimento gradini ingressi con pietra locale scorniciata secondo indicazioni del Piano (vedasi particolare)
- Sostituzione gronde e discendenti in rame
- Rimozione e successiva canalizzazione sottotraccia dei cavi elettrici, telefonici, tubazioni ecc. lungo l'intera facciata
- Sistemazione in nicchia contatore Gas con portello rifinito come la facciata (vedasi particolare)
- Tinteggiatura facciata secondo indicazioni del Piano (Schede colore)

PRIORITA'

1

COMPARTO

1

Unità Minima Progetto

5/20

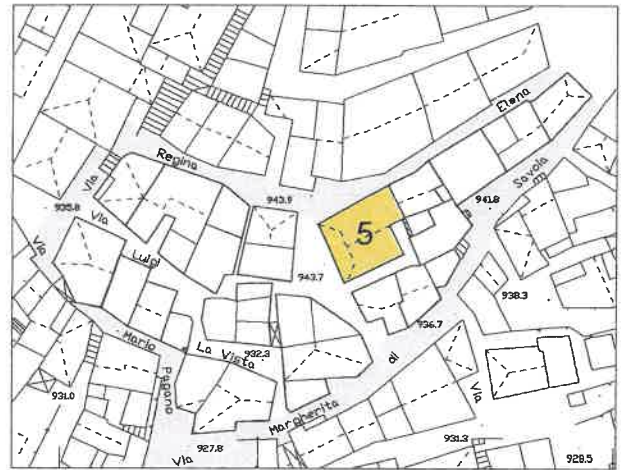


Foto 1/1

Via Regina Elena n. 17-19

PRIORITA' 1

COMPARTO 1

UMP 5/20

SCHEDA TIPOLOGICA DI PROGETTO

- Restauro/sostituzione scuri esterni in legno
- Conservazione e restauro infissi in legno
- Conservazione e restuaro linda del tetto
- Sostituzione gronde e discendenti in rame
- Ricavo cornici marcapiano di facciata
- Tinteggiatura facciata secondo indicazioni del Piano (Schede colore)
- Tinteggiatura elementi in ferro (Schede colore)
- Rimozione e successiva canalizzazione sottotraccia di cavi elettrici, telefonici ecc.
- Ricavo zoccolatura di base facciata in cls a rinzaffo

PRIORITA'

1

COMPARTO

1

Unità Minima Progetto

6/20

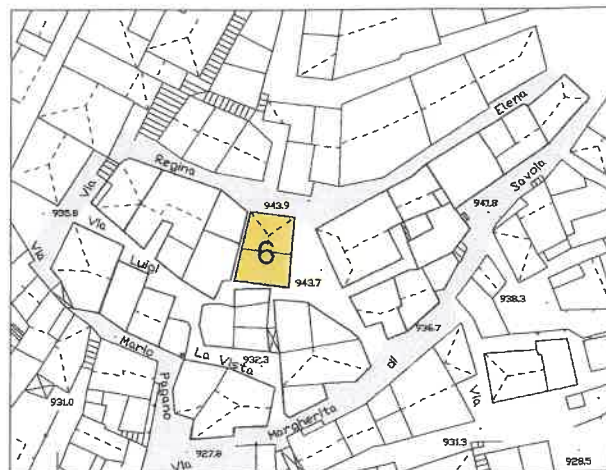


Foto 1/1

Via Regina Elena n. 23-25

PRIORITA' 1

COMPARTO 1

UMP 6/20

SCHEMA TIPOLOGICA DI PROGETTO

- Restauro/sostituzione infissi esterni in legno
- Conservazione e restuaro linda del tetto
- Sostituzione gronde e discendenti in rame
- Ricavo cornici marcapiano d'angolo
- Realizzazione cornici e soglie finestre-balconi-ingressi (Vedasi particolari)
- Rifacimento intonaco del piano primo a rinzaffo
- Conservazione e restauro archi ingressi e finestra piano terra
- Tinteggiatura facciata secondo indicazioni del Piano (Schede colore)
- Tinteggiatura elementi in ferro (Schede colore)
- Rimozione e successiva canalizzazione sottotraccia di cavi elettrici, telefonici ecc.

PRIORITA'

1

COMPARTO

1

Unità Minima Progetto

7/20

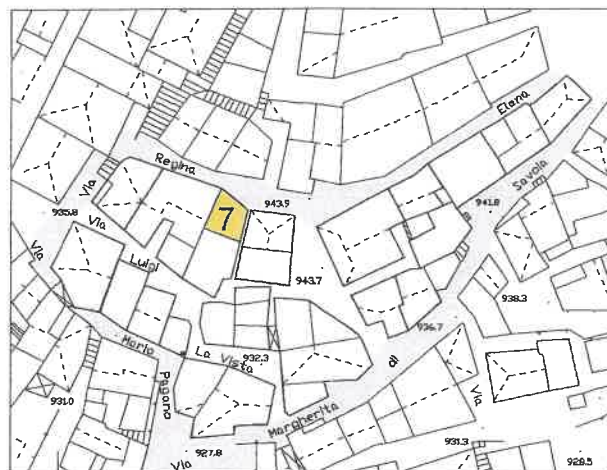


Foto 1/1

Via Regina Elena

PRIORITA' 1

COMPARTO 1

UMP 7/20

SCHEDA TIPOLOGICA DI PROGETTO

- Demolizione e ricostruzione

PRIORITA'

1

COMPARTO

1

Unità Minima Progetto

8/20



Foto 1/1

Via Regina Elena

PRIORITA' 1

COMPARTO 1

UMP 8/20

SCHEDA TIPOLOGICA DI PROGETTO

- Sostituzione gronde e discendenti in rame
- Conservazione e risagomatura cornici esistenti e soglie finestre-balconi-ingressi
- Conservazione e risagomatura cornicione tetto
- Rimozione e successiva canalizzazione sottotraccia di cavi elettrici, telefonici ecc.
- Rivestimento portello contatore Gas come facciata
- Sostituzione infissi esterni in legno
- Rifacimento e completamento della zoccolatura perimetrale di base
- Tinteggiatura facciata secondo indicazioni del Piano (Schede colore)

PRIORITA'

1

COMPARTO

1

Unità Minima Progetto

9/20

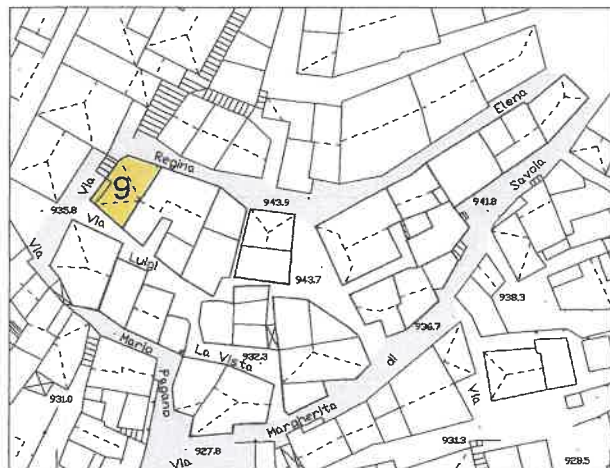


Foto 1/2

Via Regina Elena

PRIORITA'

1

COMPARTO

1

Unità Minima Progetto

9/20

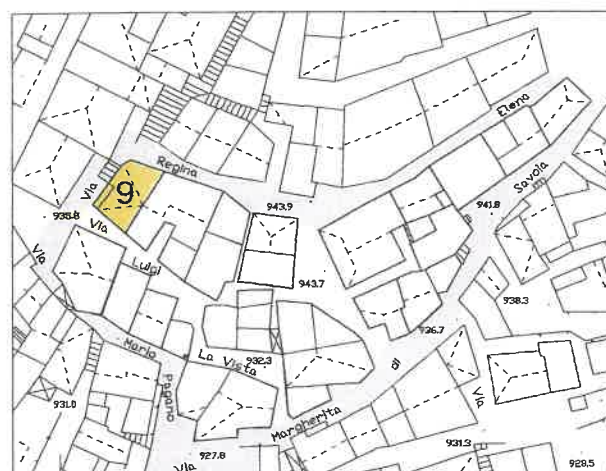


Foto 2/2

Via Regina Elena

PRIORITA' 1

COMPARTO 1

UMP 9/20

SCHEDA TIPOLOGICA DI PROGETTO

- Tinteggiatura facciata secondo indicazioni del Piano (Schede colore)

PRIORITA'

1

COMPARTO

1

Unità Minima Progetto

11/20

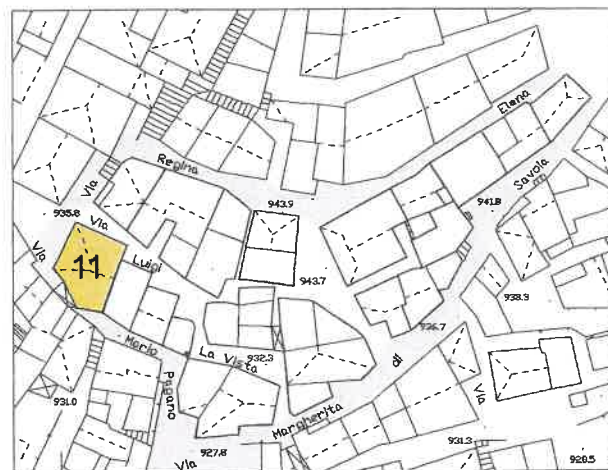


Foto 1/3

Via Regina Elena

PRIORITA'

1

COMPARTO

1

Unità Minima Progetto

11/20



Foto 2/3

Via Luigi La Vista

PRIORITA'

1

COMPARTO

1

Unità Minima Progetto

11/20

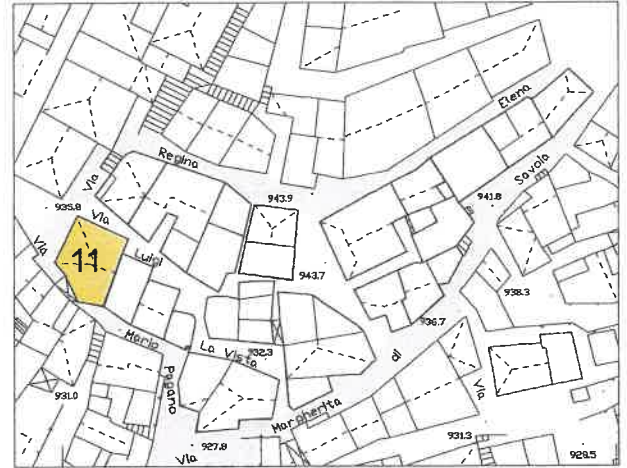


Foto 3/3

Via Luigi La Vista

PRIORITA' 1

COMPARTO 1

UMP 11/20

SCHEDA TIPOLOGICA DI PROGETTO

- Conservazione e restuaro linda del tetto
- Sostituzione gronde e discendenti in rame
- Demolizione ornine e soglie di marmo
- Ricavo cornici dei vani porte, finestre e balconi
- Conservazione e restauro di ringhiere e grate in ferro
- Rimozione e successiva canalizzazione sottotraccia di cavi elettrici, telefonici ecc.
- Sistemazione e rivestimento portello contatore ENEL e Gas come facciata
- Sostituzione infissi esterni in legno
- Eliminazione tapparelle in plastica
- Pulitura e restauro portale ingresso Via Luigi la Vista
- Tinteggiatura facciata secondo indicazioni del Piano (Schede colore)

PRIORITA'

1

COMPARTO

1

Unità Minima Progetto

12/20



Foto 1/1

Via Luigi La Vista

PRIORITA' 1

COMPARTO 1

UMP 12/20

SCHEDA TIPOLOGICA DI PROGETTO

- Pulitura e restuaro portale d'ingresso
- Rimozione e successiva canalizzazione sottotraccia di cavi elettrici, telefonici ecc.
- Tinteggiatura facciata secondo indicazioni del Piano (Schede colore)

PRIORITA'

1

COMPARTO

1

Unità Minima Progetto

13/20

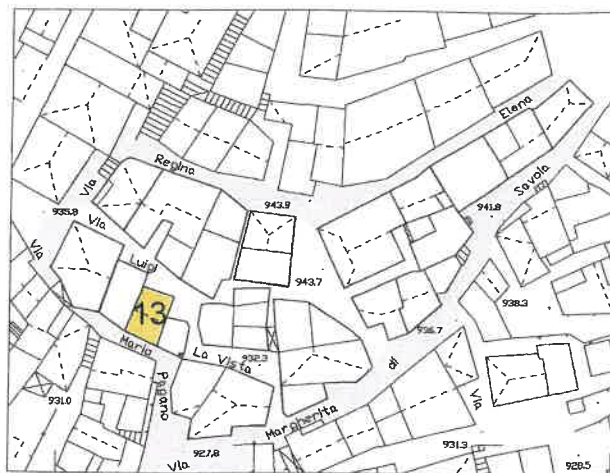


Foto 1/1

Via Luigi La Vista

PRIORITA' 1

COMPARTO 1

UMP 13/20

SCHEDA TIPOLOGICA DI PROGETTO

- Conservazione e restuaro *linda* del tetto
- Sostituzione gronde e discendenti in rame
- Rimozione e successiva canalizzazione sottotraccia di cavi elettrici, telefonici ecc.
- Tinteggiatura facciata secondo indicazioni del Piano (Schede colore)

PRIORITA'

1

COMPARTO

1

Unità Minima Progetto

14/20

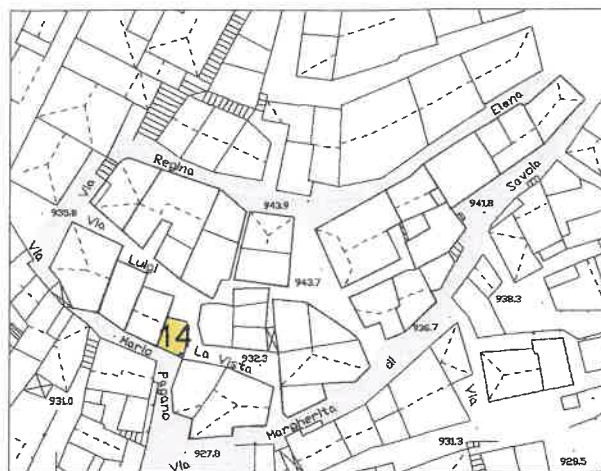


Foto 1/1

Via Luigi La Vista

PRIORITA' 1

COMPARTO 1

UMP 14/20

SCHEMA TIPOLOGICA DI PROGETTO

- Sostituzione gronde e discendenti in rame
- Rimozione e successiva canalizzazione sottotraccia di cavi elettrici, telefonici ecc.
- Tinteggiatura facciata secondo indicazioni del Piano (Schede colore)

PRIORITA'

1

COMPARTO

1

Unità Minima Progetto

15/20

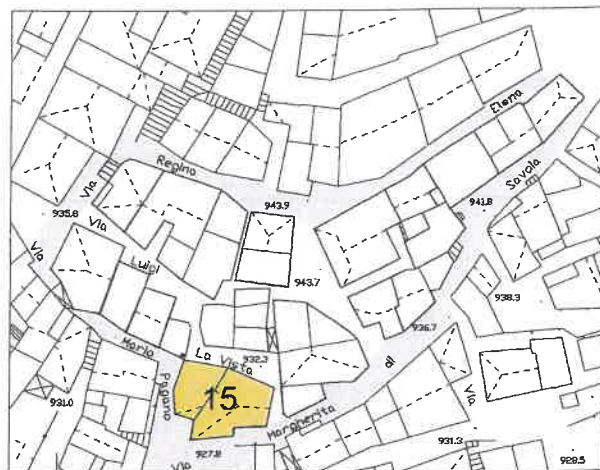


Foto 1/2

Via Mario Pagano

PRIORITA'

1

COMPARTO

1

Unità Minima Progetto

15/20

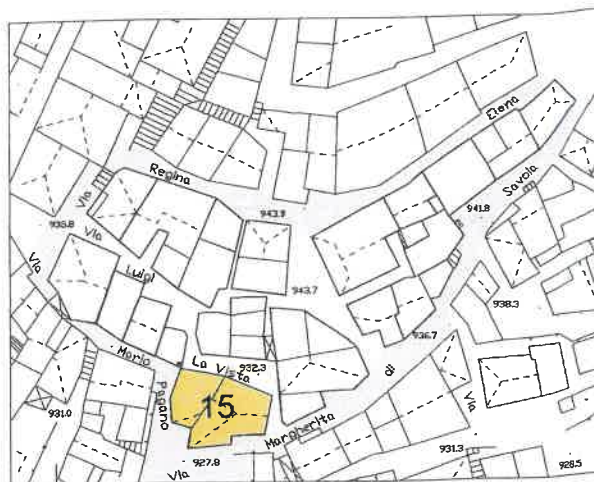


Foto 2/2

Via Margherita di Savoia

SCHEMA TIPOLOGICA DI PROGETTO

- Conservazione e restuaro linda del tetto
- Sostituzione gronde e discendenti in rame
- Sostituzione infissi esterni in legno
- Demolizione ornate e soglie di marmo
- Ricavo cornici dei vani porte, finestre e balconi
- Ricavo cornici angoli e marcapiano
- Conservazione e restauro di ringhiere e grate in ferro
- Rimozione e successiva canalizzazione sottotraccia di cavi elettrici, telefonici ecc.
- Sistemazione e rivestimento portello contatore ENEL e Gas come facciata
- Rifacimento e completamento della zoccolatura perimetrale di base
- Tinteggiatura facciata secondo indicazioni del Piano (Schede colore)
- Tinteggiatura elementi in ferro (Schede colore)

PRIORITA'

1

COMPARTO

1

Unità Minima Progetto

16/20

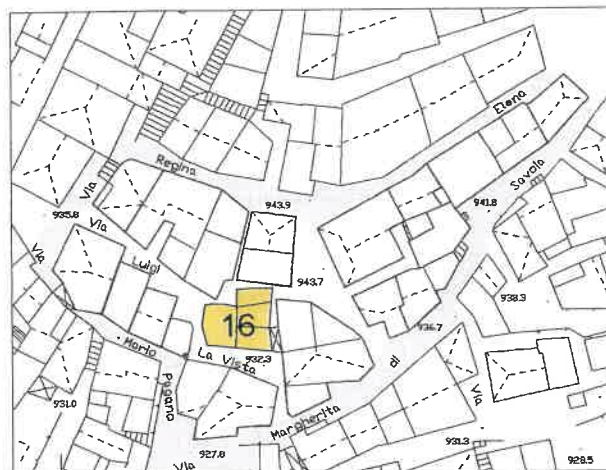


Foto 1/1

Via Luigi La Vista

PRIORITA' 1

COMPARTO 1

UMP 16/20

SCHEMA TIPOLOGICA DI PROGETTO

- Conservazione e restauro archi vicolo
- Rivestimento portello contatore ENEL e Gas come facciata
- Conservazione e restauro di ringhiere e grate in ferro
- Tinteggiatura facciata secondo indicazioni del Piano (Schede colore)

SCHEDA TIPOLOGICA DI PROGETTO

- Conservazione e restuaro linda del tetto
- Sostituzione gronde e discendenti in rame
- Sostituzione e rifacimento comignoli (vedasi particolare)
- Sostituzione infissi esterni in legno
- Eliminazione tapparelle in plastica
- Demolizione ornie e soglie di marmo
- Conservazione e ricavo cornici dei vani porte, finestre e balconi ove mancanti
- Sistemazione e ricavo cornici d'angolo e marcapiani
- Conservazione e restauro di ringhiere e grate in ferro
- Risagomatura ad arco dei vani ingressi garage
- Rimozione e successiva canalizzazione sottotraccia di cavi elettrici, telefonici ecc.
- Sistemazione e rivestimento portello contatore ENEL e Gas come facciata
- Pulitura e restauro portale ingresso Via Luigi la Vista
- Rifacimento e completamento della zoccolatura perimetrale di base
- Tinteggiatura facciata secondo indicazioni del Piano (Schede colore)
- Tinteggiatura elementi in ferro (Schede colore)

PRIORITA'

1

COMPARTO

1

Unità Minima Progetto

17/20

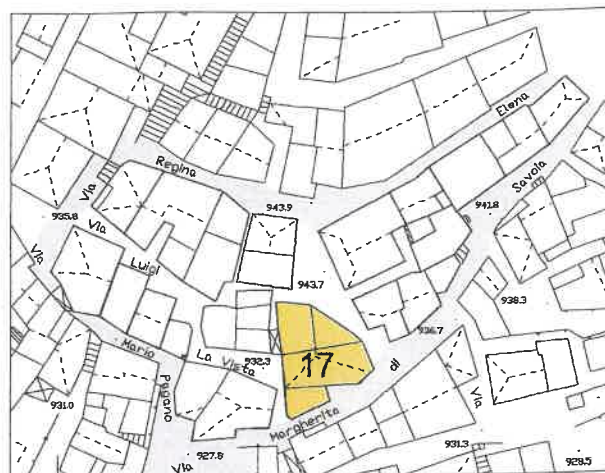


Foto 1/4

Via Margherita di Savoia

PRIORITA'

1

COMPARTO

1

Unità Minima Progetto

17/20

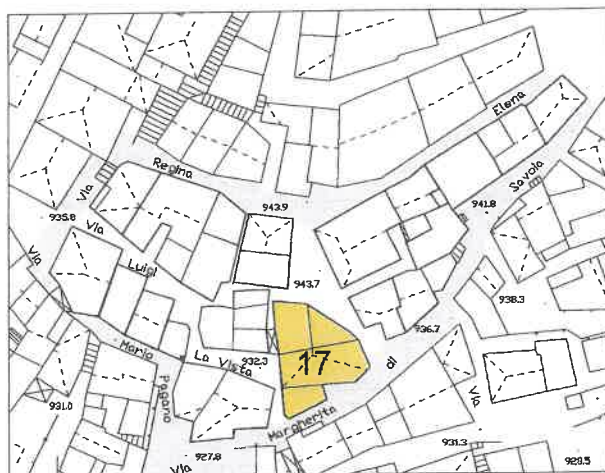


Foto 2/4

Via Margherita di Savoia

PRIORITA'

1

COMPARTO

1

Unità Minima Progetto

17/20

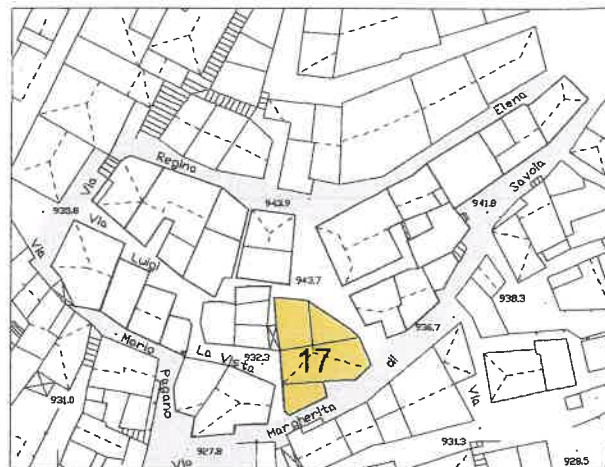


Foto 3/4

Via Margherita di Savoia

PRIORITA'

1

COMPARTO

1

Unità Minima Progetto

17/20

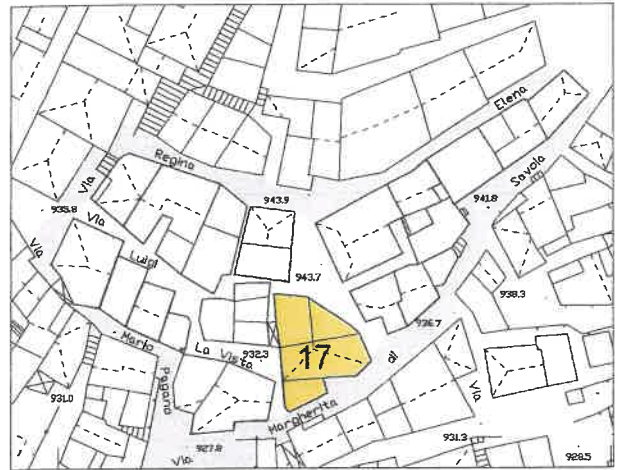


Foto 4/4

Via Luigi La Vista

PRIORITA'

1

COMPARTO

1

Unità Minima Progetto

18/20

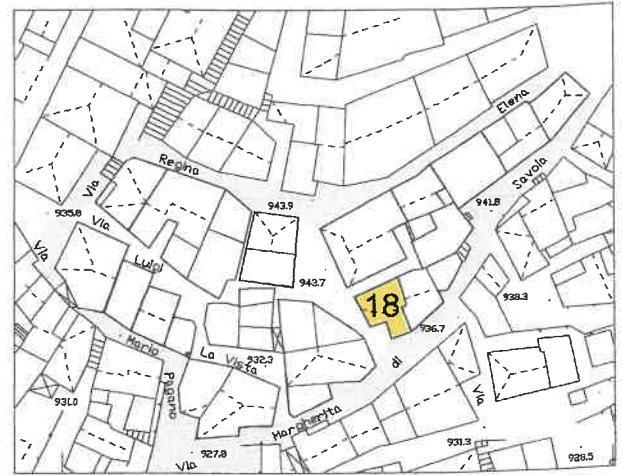


Foto 1/2

Via Margherita di Savoia

PRIORITA'

1

COMPARTO

1

Unità Minima Progetto

18/20

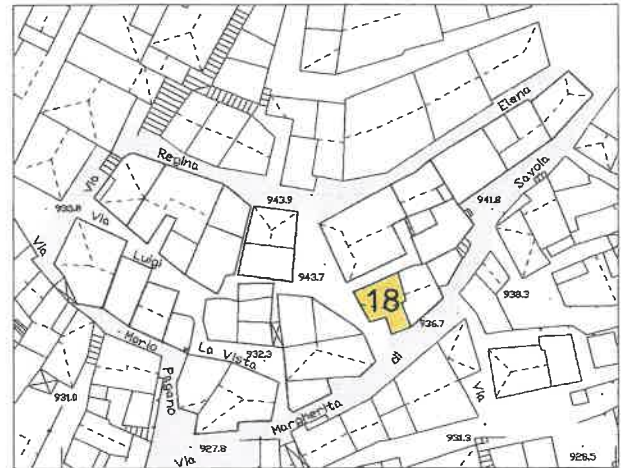


Foto 2/2

Via Margherita di Savoia

SCHEDA TIPOLOGICA DI PROGETTO

- Risagomatura cornicione del tetto in cle
 - Sostituzione gronde e discendenti in rame
 - Sostituzione e rifacimento comignoli (vedasi particolare)
 - Sostituzione infissi esterni in legno
 - Eliminazione tapparelle in plastica
 - Conservazione e ricavo cornici dei vani porte, finestre e balconi ove mancanti
 - Sistemazione e ricavo cornici d'angolo e marcapiani
 - Conservazione e restauro di ringhiere e grate in ferro
 - Conservazione e restauro soglia in ferro balconate Sud
 - Risagomatura dei vani ingressi garage (vedasi particolare)
 - Rimozione e successiva canalizzazione sottotraccia di cavi elettrici, telefonici ecc.
 - Sistemazione e rivestimento portello contatore ENEL e Gas come facciata
 - Rifacimento e completamento della zoccolatura perimetrale di base
 - Tinteggiatura facciata secondo indicazioni del Piano (Schede colore)
 - Tinteggiatura elementi in ferro (Schede colore)
-
- *Eliminazione superfetazione su balcone Sud-Ovest*

PRIORITA'

1

COMPARTO

1

Unità Minima Progetto

19/20

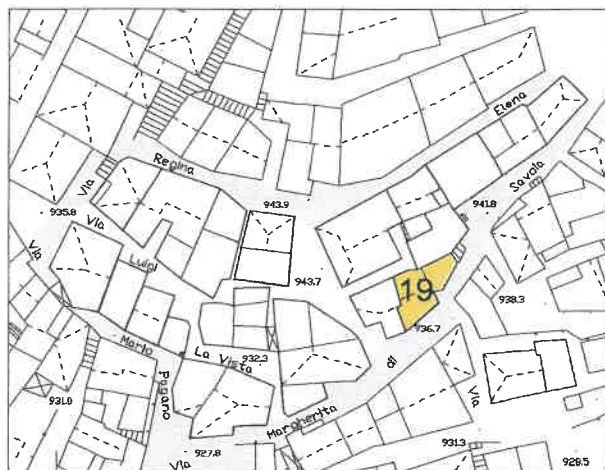


Foto 1/3

Via Margherita di Savoia

PRIORITA'

1

COMPARTO

1

Unità Minima Progetto

19/20

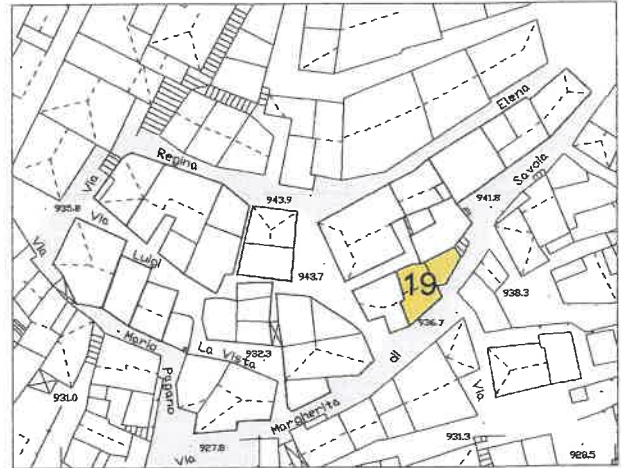


Foto 2/3

Via Margherita di Savoia

PRIORITA'

1

COMPARTO

1

Unità Minima Progetto

19/20

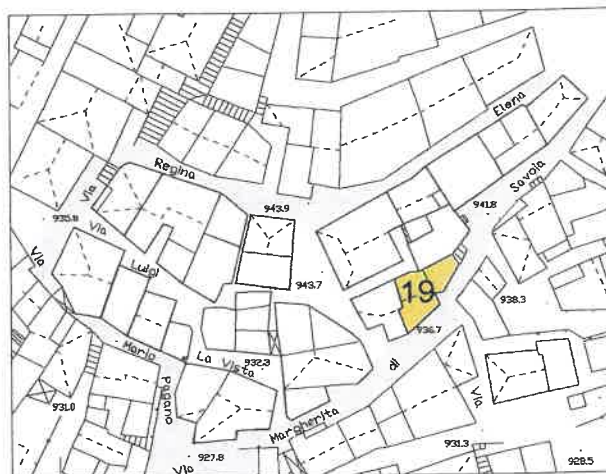


Foto 3/3

Via Margherita di Savoia

PRIORITA' 1

COMPARTO 1

UMP 19/20

SCHEMA TIPOLOGICA DI PROGETTO

- Riparazione o Ricostruzione

PRIORITA'

1

COMPARTO

1

Unità Minima Progetto

20/20

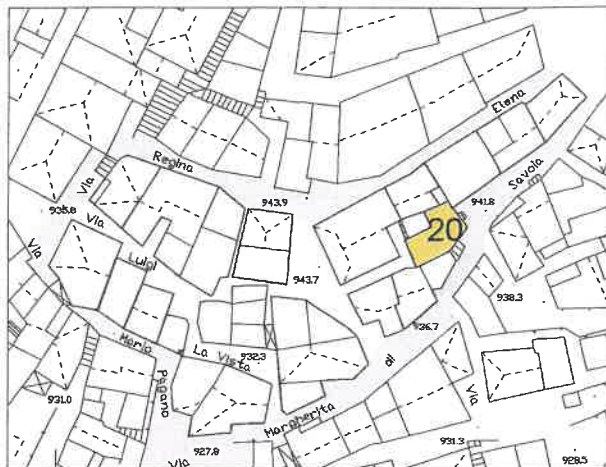


Foto 1/1

Via Margherita di Savoia

PRIORITA' 1

COMPARTO 1

UMP 20/20

SCHEDA TIPOLOGICA DI PROGETTO

- Conservazione e restuaro cornicione del tetto
- Sostituzione gronde e discendenti in rame
- Sostituzione infissi esterni in legno
- Conservazione cornici dei vani porte, finestre e balconi e d'angolo e marcapiani
- Conservazione e restauro di ringhiere e grate in ferro
- Rimozione e successiva canalizzazione sottotraccia di cavi elettrici, telefonici ecc.
- Sistemazione e rivestimento portello contatore ENEL e Gas come facciata
- Conservazione e restauro portale ingresso
- Restauro scalinata in pietra
- Tinteggiatura facciata secondo indicazioni del Piano (Schede colore)